



SAYL ✨

rosg
grupo



PRODUCTOS EXCLUSIVOS
EXCLUSIVE PRODUCTS
PRODUITS EXCLUSIFS

Diseñamos y fabricamos todos nuestros productos.

We design and manufacture all our products.

Nous dessinons et nous fabriquons tous nos produits.



INNOVACIÓN CONTINUA
CONTINUOUS INNOVATION
INNOVATION CONTINUE

La obsesión por mejorar nuestros productos y servicios es el eje vertebrador de todas nuestras acciones.

The obsession to improve our products and services is the backbone for all our actions.

L'obsession pour améliorer nos produits et services, est la colonne vertébrale de toutes nos actions.



PRODUCTOS SIN INSTALACIÓN
PLUG&PLAY PRODUCTS
PRODUITS SANS INSTALLATION

Sin necesidad de costes de instalación, conectar y listo para funcionar, sin costes extras.

There are no installation costs, just plug & play.

Sans nécessité de coût d'installation connecter et prêt à fonctionner sans coût extra.



CALIDAD
QUALITY
QUALITÉ

Productos diseñados con los mejores componentes del mercado, pasando los más exhaustivos controles de calidad.

Our products are designed with the best components of the market, following a rigorous quality control check.

Produits dessinés avec les meilleurs composants du marché en passant par les plus exhaustifs contrôles de qualité.



SOPORTE
SUPPORT
SUPPORT

Un equipo multidisciplinar con amplia experiencia en el sector para dar respuesta a todas tus necesidades.

Our multidisciplinary team with a wide experience on the sector will give an answer to your needs.

Un équipement multidisciplinaire avec une grande expérience dans le secteur pour donner réponses à toutes vos demandes.



RESPONSABILIDAD
RESPONSIBILITY
RESPONSABILITÉ

Máximo compromiso en cuidar de nuestro planeta, diseñamos y trabajamos con proveedores alienados con este principio básico.

We are fully committed to the preservation of our planet, that is why we design and work with supplier in alignment with this basic principle

Engagement maximum pour le respect de notre planète, nous dessinons et travaillons avec des fournisseurs en accord avec le principe basique.



CONTROL DE LA PRODUCCIÓN
PRODUCTION CONTROL
CONTRÔLE DE LA PRODUCTION

Fabricamos todos nuestros productos para así poder garantizando la calidad y el servicio del los mismos.

We manufacture all our product to ensure their quality and service.

Nous fabriquons tous nos produits pour pouvoir ainsi garantir la qualité et le service d'eux-même.



CERCANÍA Y FLEXIBILIDAD
CLOSENESS AND FLEXIBILITY
PROXIMITÉ ET FLEXIBILITÉ

Trabajamos junto a nuestros partners para crear nuevas líneas de producto, mejorar los existentes o dar respuesta a proyectos personalizados.

We work with our partners to create new product lines, improve the existing products and to offer a solution for tailor-made projects.

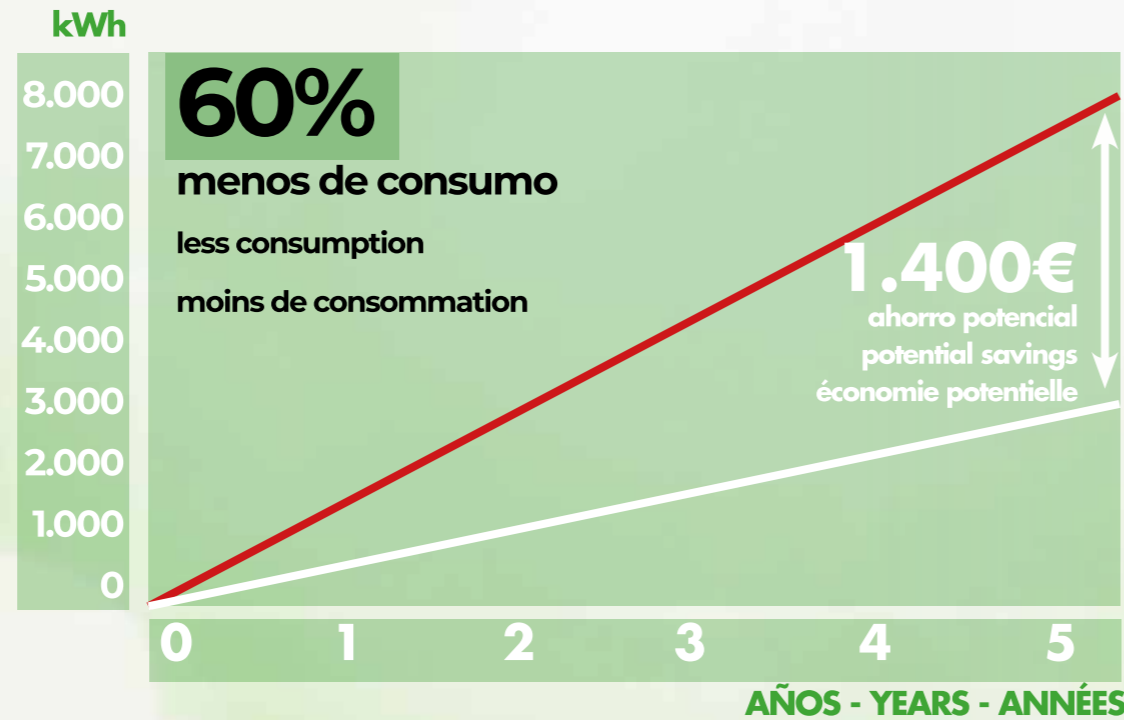
Nous travaillons près de nos partenaires pour créer de nouvelles lignes de produits, améliorer leur durée de vie et donner des réponses pour des projets personnalisés.

SAYL ✦

BE A "SAYL PARTNER"



COMPROMETIDOS CON NUESTRO PLANETA
 WE ARE COMMITTED TO THE ENVIRONMENT
 NOUS SOMMES ENGAGÉS POUR NOTRE PLANÈTE



Comparativa realizada con las vitrinas LOGIC TAPAS de Sayl de nueva generación estimando un uso de 16h diarias durante 5 años a 0.28436€/kWh.
Cost comparison of new generation SAYL LOGIC TAPAS estimated usage of 16 hours daily during 5 years at 0.28436€/kwh

Comparatif avec les vitrinas LOGIC TAPAS de Sayl nouvelle génération, estimation d'une utilisation de 16 h par jour pendant 5 ans à 0.28436€/kwh



iluminación de **bajo** consumo
LOW consumption lighting
 illumination **basse** consommation

25%
 menos de plástico
 less plastic
 de **plastique** en moins

termostatos con modo **eco**
eco mode thermostat
 thermostats mode **éco**

INNER TUBE
30% + eficiencia
 + efficiency
 + d'efficacité

ED FAN
75% + eficiencia
 + efficiency
 + d'efficacité

gases naturales R600a-R290
 natural gases R600a-R290
 gaz naturels R600a-R290

0.00% degradación en la capa de ozono
 reduction of ozone layer degradation
 dégradation dans la couche d'ozone

99.8% reducción calentamiento atmosférico (GWP)
 reduction of global warming (GWP)
 réduction réchauffement atmosphérique

R404A	3922
R134a	1430
R600a-R290a	3

GWP

aislante base agua
 water based insulation
 isolation à base d'eau

0.0% HFC'S

compresores AE
 compressor AE
 compresseurs AE
 + eficiencia
 + efficiency
 + d'efficacité

50%

90%
 reciclable
 recyclable
 recicable

LOMA →

Loma es una vitrina refrigerada plug & play con versiones de pie y sobre mostrador, dispone de un sistema de refrigeración estático doble que permite la conservación de los productos más delicados sin reseca el género expuesto.

Loma is a plug & play refrigerated display case with floor-standing and counter-top versions, with a double static refrigeration system that allows the preservation of the most delicate products without drying out the exposed goods.

LOMA est une vitrine réfrigérée plug&play avec des versions sur pieds et à poser sur comptoir. Elle dispose d'un double système de réfrigération statique qui permet la conservation de produits plus délicats sans assécher les marchandises exposées.



TAPAS DROP-IN "MINIMAL" →

Vitrinas perfectas para integrar en barra, sin perfilera ni tornillería en partes frontales. Minimalistas y discretas, justo para exponer el producto de una manera moderna y segura. Integración a medida nunca vista con calidad industrial.

Perfect showcases to integrate in bar, without profiles or screws in front parts. Minimalist and discreet, just to expose the product in a modern and safe way. Tailor-made integration never seen before with industrial quality.

Vitrines parfaites à intégrer dans la barre, sans profilés ni vis dans les parties avant. Minimaliste et discret, juste pour exposer le produit de manière moderne et sûre. Intégration sur mesure jamais vue auparavant avec la qualité industrielle.

← LOGIC SUSHI GRUPO REMOTO

La primera vitrina sushi grupo remoto con cristales cámara con versiones de 6B y 8B (GN1/3), permite a los decoradores esconder el pequeño grupo frigorífico a distancia, consiguiendo así zonas de exposición mucho más limpias.

The first remote sushi display cabinet in 6B and 8B (GN1/3) versions with double glazing allows decorators to hide the small refrigeration unit remotely, therefore, achieving much cleaner display areas.

La première vitrine à sushis groupe à distance double vitrage pour les versions 6B et 8B (GN1/3) permettant aux décorateurs de dissimuler le groupe frigorifique, et réalisant ainsi des zones d'expositions beaucoup plus propres.



← COMBI

Combi es una vitrina GRAB&GO que puede usarse de manera independiente o combinada con nuestra gama Integra para crear lineales de autoabastecimiento.

Combi is a GRAB&GO display case that can be used independently or in combination with our Integra range to create self-supply lines.

COMBI est une vitrine GRAB&GO qui peut être utilisée indépendamment ou combinée avec notre gamme Integra pour créer des étagères d'auto-alimentation.



← LOGIC PLUS

Vitrina compacta completamente refrigerada para un rango de +2°C +6°C en todo el volumen de exposición, estante regulable y cristales dobles para disfrutar siempre de una visibilidad perfecta.

Compact fully refrigerated display case for a range of +2°C +6°C throughout the display area, adjustable shelves, and double glazing, always ensuring perfect visibility.

Vitrine compacte entièrement réfrigérée avec une plage de +2°C +6°C dans tout le volume d'exposition, étagères réglables et double vitrage pour profiter d'une parfaite visibilité.

+2/+15 °C
PAK



INTEGRA DROP-IN



INTEGRA

INTEGRA SOBREMOSTRADOR

36
38
40 N



INTEGRA BASE 60

24
24
24 N



INTEGRA BASE 100

26
26
26 N



INTEGRA BASE 120

28
28
28 N



INTEGRA GRUPO REMOTO

44



INTEGRA COMBI

46



+2/+15 °C
SPECIAL



+2/+15 °C
GN I-I



+90 °C
GN I-I


+90 °C
SPECIAL

+2/+8 °C

TAPAS

DOBLE FRÍO ESTÁTICO +2/+8 °C

FRÍO VENTILADO +2/+8 °C



+90 °C

TAPAS

NEUTROS

NEUTROS

BUFFETS




ARMARIOS VERTICALES



VITRINAS VERTICALES



VITRINAS HORIZONTALES



HORNOS



HORECA



ELEMENTOS BAJOBARRA



PLANCHAS - COCINAS




LAVAJILLAS




AUXILIARES COCINA




GUIA ORIENTATIVA PARA LA LINEA DE EXPOSICIÓN SAYL
SAYL EXHIBITION LINE ORIENTATION GUIDE
 GUIDANCE LINE GUIDE POUR L'EXPOSITION SAYL

SANDWICH 


INTEGRA*	18
COMBI	48
PAK - COMPAK*	50
TOWER*	64
VELA*	68
QBO*	70
XL	96
LOMA	100
BLOCK	104
MAXISELF	106
SPLENDID	112

DESSERT 


INTEGRA*	18
PAK - COMPAK*	50
TOWER*	64
VELA*	68
QBO*	70
BUFFET	78
XL	96
LOMA	100
BLOCK	104
MAXISELF	106
SPLENDID	112
LOGIC PLUS*	138

TAPAS 


INTEGRA CT*	18
HONDA	76
BUFFET	78
DOLCE CT/NE	94
MAXISELF BAÑO MARIA	111
SPLENDID BAÑO MARIA	115
LOGIC BAÑO MARIA	125
LOGIC TRIPLE BAÑO MARIA	137
SHARK BAÑO MARIA	149
SHARK BAÑO MARIA 2P	155
SELF SERVICE BAÑO MARIA	159
STANDAR BAÑO MARIA	164
DOS PISOS BAÑO MARIA	168

BAKERY 


INTEGRA CT*	18
HONDA	76
BUFFET	78
DOLCE CT/NE	94
MAXISELF SAHARA	106
SPLENDID SAHARA	112
LOGIC SAHARA	120
LOGIC TRIPLE SAHARA	132
SHARK SAHARA	144
SELF SERVICE BAÑO SAHARA	156
STANDAR SAHARA	162
DOS PISOS SAHARA	166

SALAD 


INTEGRA*	18
COMBI	48
PAK - COMPAK*	50
TOWER*	64
VELA*	68
QBO*	70
BUFFET	78
XL	96
LOMA	100
BLOCK	104
MAXISELF	106
SPLENDID	112
TOPPING	116
LOGIC	120
LOGIC SUSHI	126
LOGIC TRIPLE	132
LOGIC PLUS*	138
CUBE	142
SHARK	144
SELF SERVICE	156
SLIM	160
STANDAR	162
DOS PISOS	166
GRUPO REMOTO	170
TAPAS MINIMAL	174
4 CARAS PASTRY	196

TOPPING 

TOPPING BOX	116
FAMILIA TAPAS	118

SUSHI 

INTEGRA*	18
COMBI*	48
PAK - COMPAK*	50
XL	94
LOMA	96
BLOCK	100
LOGIC SUSHI	126
LOGIC SUSHI GR	130
LOGIC PLUS*	138
SHARK 1P SUSHI	147
SHARK 2P SUSHI	151
SLIM SUSHI	161
STANDAR SUSHI	163

PIZZA 


INTEGRA CT*	18
HONDA	76
BUFFET	78
DOLCE CT/NE	94
MAXISELF SAHARA	110
SPLENDID SAHARA	114
LOGIC SAHARA	124
LOGIC TRIPLE SAHARA	136
SHARK SAHARA	148
SHARK SAHARA 2P	154
SELF SERVICE SAHARA	158
SAHARA MINI	158
STANDAR SAHARA	164
DOS PISOS SAHARA	168

FRUIT 


INTEGRA*	18
COMBI	48
PAK - COMPAK*	50
TOWER*	64
VELA*	68
QBO*	70
BUFFET	78
XL	96
LOMA	100
BLOCK	104
MAXISELF	106
SPLENDID	112
TOPPING	116
LOGIC	120
LOGIC SUSHI	126
LOGIC TRIPLE	132
LOGIC PLUS*	138
CUBE	142
SHARK	144
SELF SERVICE	156
SLIM	160
STANDAR	162
DOS PISOS	166
GRUPO REMOTO	170
TAPAS MINIMAL	174

SEAFOOD 


BUFFET	78
XL	96
LOMA	100
BLOCK	104
MAXISELF	106
SPLENDID	112

BUFFET 


INTEGRA*	18
COMBI	48
PAK - COMPAK*	50
BUFFET	78
XL	96
BLOCK	104
MAXISELF	106
TOPPING	116
SELF SERVICE	156
CUBAS MINIMAL	174

BUFFET 


INTEGRA*	18
BUFFET	78
MAXISELF SAHARA	110
MAXISELF BAÑO MARIA	111
SELF SERVICE SAHARA	158
SAHARA MINI	158
SELF SERVICE BAÑO MARIA	159

MEAT 

INTEGRA*	18
COMBI*	48
PAK - COMPAK*	50
XL	96
LOMA	100
BLOCK	104
MAXISELF	106
SPLENDID	112
LOGIC SUSHI	126
LOGIC PLUS*	138
4 CARAS CARNE	198

TAPAS 


BUFFET	94
MAXISELF	112
SPLENDID	116
TOPPING	120
LOGIC	126
LOGIC TRIPLE	138
LOGIC PLUS*	142
CUBE	144
SHARK	156
SELF SERVICE	160
SLIM	162
STANDAR	166
DOS PISOS	170
GRUPO REMOTO	174
TAPAS MINIMAL	180

CHURROS 


INTEGRA CT*	18
HONDA	76
BUFFET	78
DOLCE CT/NE	94
MAXISELF SAHARA	110
SPLENDID SAHARA	114
LOGIC SAHARA	124
LOGIC TRIPLE SAHARA	136
SHARK SAHARA	148
SHARK SAHARA 2P	154
SELF SERVICE SAHARA	158
SAHARA MINI	158
STANDAR SAHARA	164
DOS PISOS SAHARA	168

DRINKS 

INTEGRA*	18
COMBI	48
PAK - COMPAK*	50
TOWER*	64
VELA*	68
QBO*	70
XL	96
LOMA	100
BLOCK	104
LOGIC PLUS*	138
4 CARAS PASTRY	196

SNACKS 

INTEGRA*	18
COMBI	48
PAK - COMPAK*	50
TOWER*	64
VELA*	68
QBO*	70
BUFFET	78
LOGIC PLUS*	138

SALSAS 

BUFFET	78
MAXISELF BAÑO MARIA	111
SPLENDID BAÑO MARIA	115
LOGIC BAÑO MARIA	125
LOGIC TRIPLE BAÑO MARIA	137
SHARK BAÑO MARIA	149
SHARK BAÑO MARIA 2P	155
SELF SERVICE BAÑO MARIA	159
STANDAR BAÑO MARIA	164
DOS PISOS BAÑO MARIA	168

SAYL ✦

EL POETA ERES TÚ, NOSOTROS LAS PALABRAS

DISEÑA TU ESTABLECIMIENTO A TU GUSTO Y NOSOTROS TE PROPORCIONAMOS
LOS ELEMENTOS MÁS INTEGRABLES PARA CADA USO.

YOU ARE THE POET, WE ARE THE WORDS

DESIGN YOUR BUSINESS JUST LIKE YOU LIKE IT AND WE WILL PROVIDE YOU WITH THE
MOST INTEGRABLE ELEMENTS FOR EACH USE

LE POÈTE C'EST TOI, L'ALPHABET C'EST NOUS.

DESSINE TON ÉTABLISSEMENT A TON GOÛT ET NOUS ADAPTERONS LES ÉLÉMENTS
QUI S'INTÈGRERONT POUR CHAQUE UTILISATION



INTEGRA MODELS

DISEÑADAS PARA INTEGRAR EN CUALQUIER ESPACIO
DESIGNED TO BE INTEGRATED IN ANY KIND OF SPACE
 DESSINÉES POUR INTÉGRER DANS N'IMPORTE QUEL ESPACE

INTEGRA CON BASE



VISIBILIDAD SIEMPRE PERFECTA
ALWAYS PERFECT VISIBILITY
 VISIBILITE TOTALE

Construida con cristales cámara de alta calidad para asegurar la perfecta visibilidad, incluso en las condiciones más exigentes de temperatura y humedad.

The Integra line is built with high quality double glazed glass to ensure perfect visibility, even for the most demanding temperature and humidity conditions.

Double vitrage de haute qualité pour assurer une parfaite visibilité avec les conditions plus exigeantes de température et d'humidité.

INTEGRA DROP-IN



CONSTRUCCIÓN SIN TORNILLERÍA
SCREW-LESS CONSTRUCTION
 CONSTRUCTION SANS VISSERIE

Construida en cristal y con ausencia total de tornillería para que nada interrumpa la visibilidad del producto y facilite las operaciones de limpieza.

Built in glass without external screws to facilitate the product visibility and the cleaning.

Construction des vitres avec absence totale de visserie, pour plus de visibilité du produit et plus de facilité de nettoyage.

INTEGRA SOBREMOSTRADOR



ESPECTACULAR TERMOSTATO
BIG SIZE THERMOSTAT
 THERMOSTAT SPECTACULAIRE

Termostato táctil de gran tamaño de última generación, fácil e intuitivo, con posibilidades de conectividad para tareas de supervisión.

Large size latest generation touch-screen thermostat, easy and intuitive with possibility of connectivity for monitoring task.

Thermostat digital grande dimension de dernière génération, facile et intuitif avec possibilités de connectivité pour tâches de supervision.

INTEGRA GRUPO REMOTO



PLUG&PLAY
PLUG&PLAY
 PLUG&PLAY

Sin necesidad de instalación ni desagüe, aparato compacto listo para su uso.

No need of installation and drainage. Compact device ready to be used.

Sans nécessité d'installation ni de vidange, appareil compact prêt à l'emploi.



POTENTE
POWERFUL
 PUISSANCE

Equipadas con potentes grupos frigoríficos, para asegurar las mejores prestaciones en todo momento.

Equipped with the most powerful refrigeration unit to ensure the highest performance a all times.

Equipées de groupes frigorifiques puissants, pour assurer une meilleure prestation à tous moments.



COMBINA TEMPERATURAS
COMBINE TEMPERATURES
 COMBINER LES TEMPÉRATURES

Combina módulos frío, neutro y caliente con el mismo acabado.

You can combine cold, neutral and hot units with the same finishing.

Combinez des modules froids, neutres et chauds avec la même finition.



N



+2°C/+6°C



DOBLE LED EN CADA ALTURA
DOUBLE LED IN EVERY SHELF
 DOUBLE LEDS A CHAQUE ÉTAGE

El producto se ilumina desde dos líneas de luz para conseguir una perfecta iluminación del producto sin sombras indeseables.

The product is illuminated from two light lines to obtain the perfect lighting of the product without unwanted shadows.

Les produits sont éclairés par deux lignes de lumière, afin d'avoir une illumination des produits sans ombre indésirable.

GRAB&GO



BACK-SERVICE



SELF-SERVICE

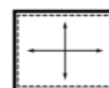


OPCIÓN AUTOSERVICIO
SELF-SERVICE OPTION
 OPTION SELF-SERVICE

Posibilidad de autoservicio gracias al acceso delantero mediante puertas o con opción grab&go.

Self-service option thanks to front access sliding doors or to the grab&go option.

Possibilité de self-service grâce à l'accès à l'avant au moyen de portes ou option sans portes.



HABITABILIDAD REGULABLE
OPTIMISATION OF SPACE
 HABITABILITÉ RÉGLABLE

Grandes estantes de cristal templado regulables, que permiten aumentar la habitabilidad del espacio interior al máximo.

Large adjustable double glazed shelves to make the best use of the interior available space.

Grandes étagères réglables en verre trempé qui permettent d'augmenter au maximum l'habitabilité de l'espace intérieur.



IN60/50-110



IN100/50-110



IN100/50-140



IN60/50-140



IN60/80-140



IN100/80-140



IN120/80-140



IN120/20-140



PERSONALIZABLE
CUSTOMIZABLE
CUSTOMISABLE

Bases personalizables en altura, colores y acabados.

The bottom structure can be personalized in height and colour.

Bases personnalisables en hauteur et coloris.



FLEXIBILIDAD
FLEXIBILITY
FLEXIBILITÉ

Ruedas con frenos incluidas.

Wheels with brakes included.

Roulettes et freins inclus.



ALMACENAMIENTO
STORAGE
STOCKAGE

Opcional : Possibilidad de almacenamiento inferior.

Optional: Possibility of lower storage.

Facultatif: possibilité de stockage inférieur






INTEGRA CON BASE 60

MEDIDAS (mm)	ALTURA ZONA CRISTAL (mm)	Nº ESTANTES REGULABLES	ACCESO FRONTAL	ACCESO TRASERO	RUEDAS	DOBLE LED ESTANTE	COLD VERSION ❄️			HOT VERSION 🔥			NEUTRAL VERSION N		
							REF	TEMP	PVP	REF	TEMP.	PVP	REF	TEMP.	PVP
							600x600x1100	515	2	NO	SI	SI	SI	IN60/50-110	+2/+6°C
600x600x1100	515	2	GRAB&GO	SI	SI	SI	IN60/50-110G	+6/+10°C	3.820 €	IN60/50-110CG	+70°C	2.870 €	IN60/50-110NG	NEUTRAL	2.190 €
600x600x1400	515	2	NO	SI	SI	SI	IN60/50-140	+2/+6°C	3.310 €	IN60/50-140C	+70°C	2.760 €	IN60/50-140N	NEUTRAL	2.360 €
600x600x1400	515	2	GRAB&GO	SI	SI	SI	IN60/50-140G	+6/+10°C	3.940 €	IN60/50-140CG	+70°C	2.990 €	IN60/50-140NG	NEUTRAL	2.320 €
600x600x1400	815	3	NO	SI	SI	SI	IN60/80-140	+2/+6°C	3.620 €	IN60/80-140C	+70°C	3.070 €	IN60/80-140N	NEUTRAL	2.650 €
600x600x1400	815	3	SI	SI	SI	SI	IN60/80-140A	+2/+6°C	3.730 €	IN60/80-140CA	+70°C	3.170 €	IN60/80-140NA	NEUTRAL	2.760 €
600x600x1400	815	3	GRAB&GO	SI	SI	SI	IN60/80-140G	+6/+10°C	4.370 €	IN60/80-140CG	+70°C	3.290 €	IN60/80-140NG	NEUTRAL	2.590 €

POSIBILIDAD DE COLOR NEGRO AL MISMO PRECIO - POSSIBILITY OF BLACK COLOR AT THE SAME PRICE - POSSIBILITÉ DE COULEUR NOIRE AU MÊME PRIX

SAYL+
INTEGRA BASE

INTEGRA BASE



INTEGRA CON BASE 100



MEDIDAS (mm)	ALTURA ZONA CRISTAL (mm)	N° ESTANTES REGULABLES	ACCESO FRONTAL	ACCESO TRASERO	RUEDAS	DOBLE LED ESTANTE	COLD VERSION			HOT VERSION			NEUTRAL VERSION		
							REF	TEMP	PVP	REF	TEMP	PVP	REF	TEMP	PVP
1000x600x1100	515	2	NO	SI	SI	SI	IN100/50-110	+2/+6°C	4.360 €	IN100/50-110C	+70°C	3.340 €	IN100/50-110N	NEUTRAL	3.330 €
1000x600x1400	515	2	NO	SI	SI	SI	IN100/50-140	+2/+6°C	4.480 €	IN100/50-140C	+70°C	3.450 €	IN100/50-140N	NEUTRAL	3.450 €
1000x600x1400	515	2	ABIERTO	SI	SI	SI				IN100/50-140CG	+70°C	3.830 €	IN100/50-140NG	NEUTRAL	3.830 €
1000x600x1400	815	3	NO	SI	SI	SI	IN100/80-140	+2/+6°C	4.710 €	IN100/80-140C	+70°C	3.680 €	IN100/80-140N	NEUTRAL	3.680 €
1000x600x1400	815	3	SI	SI	SI	SI	IN100/80-140A	+2/+6°C	4.810 €	IN100/80-140CA	+70°C	3.820 €	IN100/80-140NA	NEUTRAL	3.820 €
1000x600x1400	815	3	ABIERTO	SI	SI	SI				IN100/80-140CG	+70°C	4.060 €	IN100/80-140NG	NEUTRAL	4.060 €

POSIBILIDAD DE COLOR NEGRO AL MISMO PRECIO - POSSIBILITY OF BLACK COLOR AT THE SAME PRICE - POSSIBILITÉ DE COULEUR NOIRE AU MÊME PRIX

SAYL
INTEGRA BASE

INTEGRA BASE



IN120/80-140C



IN120/80-140

IN120/20-115

INTEGRA CON BASE 120



MEDIDAS (mm)	ALTURA ZONA CRISTAL (mm)	Nº ESTANTES REGULABLES	ACCESO FRONTAL	ACCESO TRASERO	RUEDAS	DOBLE LED NIVEL	COLD VERSION			HOT VERSION			NEUTRAL VERSION		
							REF	TEMP	PVP	REF	TEMP.	PVP	REF	TEMP.	PVP
1200x600x1400	815	3	NO	SI	SI	SI	IN120/80-140	+2/+6°C	5.070 €	IN120/80-140C	+70°C	4.060 €	IN120/80-140N	NEUTRAL	3.320 €
1200x600x1400	815	3	SI	SI	SI	SI	IN120/80-140A	+2/+6°C	5.180 €	IN120/80-140CA	+70°C	4.190 €	IN120/80-140NA	NEUTRAL	3.790 €
1200x600x1150	265	0	NO	SI	SI	SI	IN120/20-115	+2/+6°C	3.970 €	IN120/20-115C	+70°C	3.080 €	IN120/20-115N	NEUTRAL	2.210 €


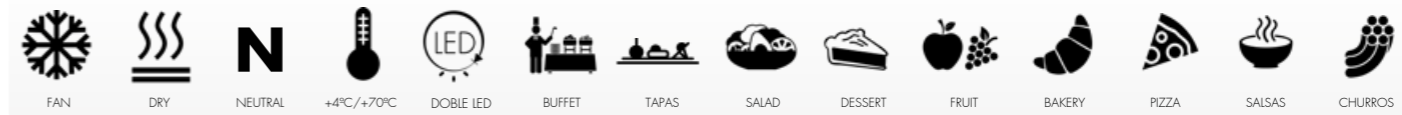
POSIBILIDAD DE COLOR NEGRO AL MISMO PRECIO - POSSIBILITY OF BLACK COLOR AT THE SAME PRICE - POSSIBILITÉ DE COULEUR NOIRE AU MÊME PRIX

SAYL
INTEGRA BASE

INTEGRA BASE



INTEGRA DROP-IN



ES

Vitrinas refrigeradas para incorporar en barra con el método drop-in, con idénticas características que nuestra gama Integra, cristales cámara, sin tornillería exterior, doble iluminación en cada estante, estantes regulables, potentes y con gran estabilidad de temperaturas.

Ideales para proyectos nuevos donde se requiera de una vitrina completamente integrada en la decoración del establecimiento.

Perfectamente combinables con los modelos caliente y neutro de la gama integra.

Opción de doble puerta para autoservicio en todos los modelos excepto DP60-50.

NZ

Refrigerated display cases to integrate in the counter with the drop-in method, with identical features to our Integra Line: tempered glasses, outside screw-less, double lighting in every shelf, adjustable shelves, powerful and steady temperatures.

Perfect for new projects that require a completely integration of the display case with the business decoration.

Combinable with the same version of heated and neutral Integra Line display cases

Self-service double door option in all models except DP60-50.


FR

Vitrine réfrigérée à incorporer dans un bar, système drop-in avec les mêmes caractéristiques que toute notre gamme Integra, double vitrage, sans visserie extérieure, double illumination à chaque étagère, étagères réglables, puissance et grande stabilité des températures.

Idéales pour un nouveau projet qui requiert une vitrine complémentaire. S'intègre dans la décoration de l'établissement.

Parfaitement combinable avec les vitrines chaudes et neutres de la gamme INTEGRA.

Option pour tous les modèles d'une double porte pour self service sauver DP60-50.



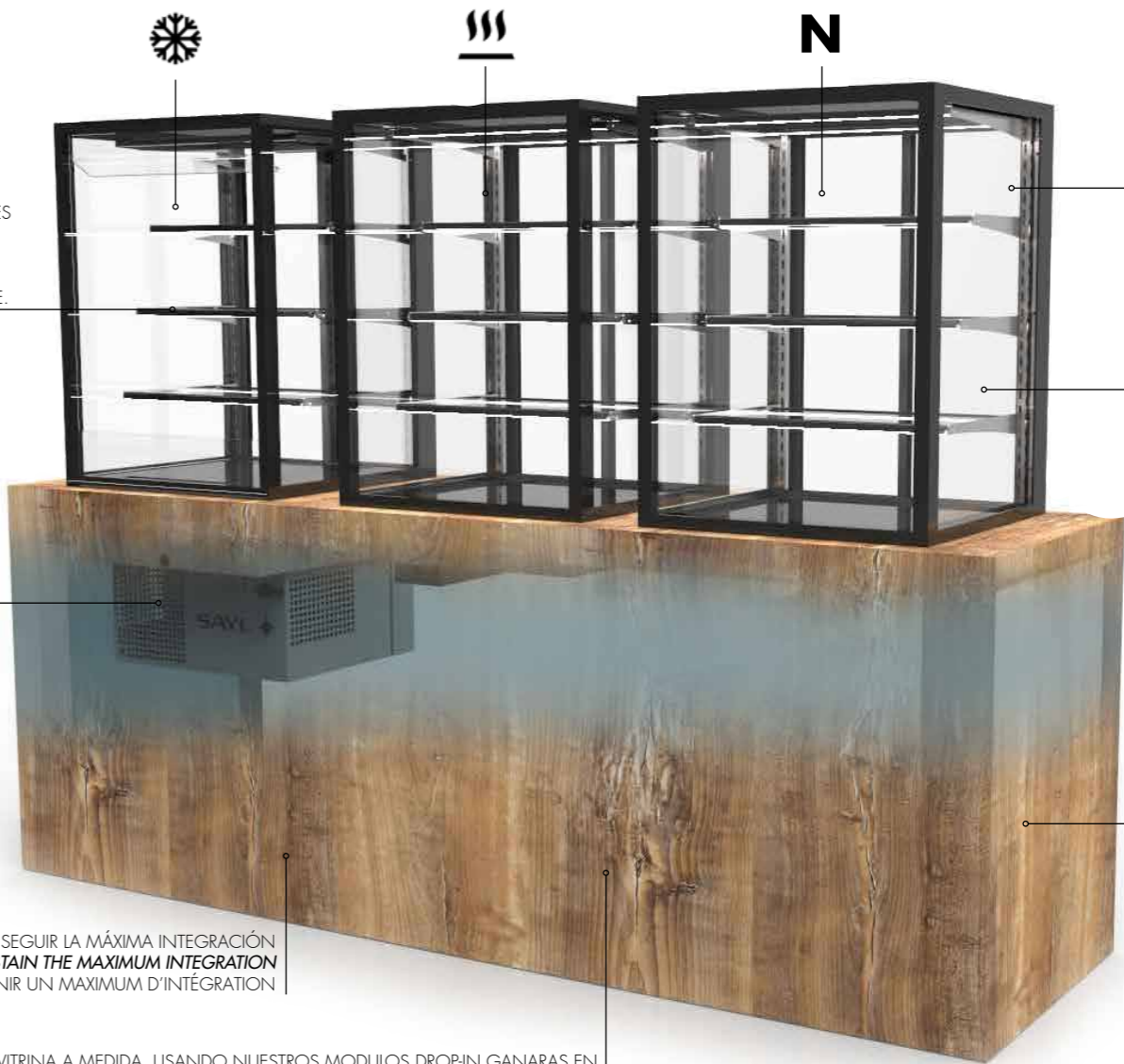
COMBINA ELEMENTOS ESTÉTICAMENTE IGUALES CON FUNCIONALIDADES DISTINTAS.
 YOU CAN COMBINE VISUALLY IDENTICAL ELEMENTS THAT OFFER DIFFERENT FUNCTIONALITIES
 COMBINAISON DES ÉLÉMENTS ESTHÉTIQUEMENT ÉGAUX AVEC LEUR PROPRE FONCTIONNALITÉ.

ESTANTES REGULABLES CON DOBLE ILUMINACIÓN INCORPORADA SIN CABLES
 REGULABLE SHELVES WITH WIRELESS BUILT-IN DOUBLE LIGHTING
 ÉTAGÈRES RÉGLABLES AVEC DOUBLE ILLUMINATION INCORPORÉE SANS CÂBLE.

ESPACIO MOTOR OCULTO AL CLIENTE
 MOTOR SPACE HIDDEN TO THE CLIENT
 ESPACE MOTEUR OCULTÉ AU CLIENT

LA SOLUCIÓN MÁS ADECUADA PARA CONSEGUIR LA MÁXIMA INTEGRACIÓN
 THE MOST SUITABLE SOLUTION TO OBTAIN THE MAXIMUM INTEGRATION
 LA SOLUTION LA PLUS ADÉQUATE POUR OBTENIR UN MAXIMUM D'INTÉGRATION

OLVÍDATE DE CONSTRUIR UNA VITRINA A MEDIDA, USANDO NUESTROS MODULOS DROP-IN GANARAS EN RAPIDEZ, COSTES, FIABILIDAD, FLEXIBILIDAD, PRESTACIONES Y CONSUMO
 FORGET ABOUT BUILDING A CUSTOM MADE DISPLAY CASE, USING OUR DROP-IN MODULES YOU GAIN IN EFFECTIVENESS, RELIABILITY, FLEXIBILITY, PERFORMANCE AND CONSUMPTION
 OUBLIEZ L'IDÉE D'UNE VITRINE SUR MESURE EN UTILISANT NOS MODULES DROP-IN VOUS GAGNEREZ EN RAPIDITÉ, COÛTS, FIABILITÉ, FLEXIBILITÉ, PRESTATIONS ET CONSOMMATION



REFRIGERACIÓN, CALOR Y NEUTRO CON ACCESO GRAB&GO, AUTOSERVICIO O SERVICIO
 REFRIGERATED, HEATED AND NEUTRAL GRAB&GO AND SELF-SERVICE OPTIONAL
 RÉFRIGÉRATION, CHALEUR ET NEUTRE AVEC ACCÈS SELF-SERVICE OU SERVICE

EXTERIOR EN CRISTAL CÁMARA CON ACABADOS PREMIUM
 DOUBLE GLAZED GLASSES AND QUALITY FINISHING
 EXTÉRIEUR EN DOUBLE VITRAGE ET FINITIONS PREMIUM

MÁXIMA FACILIDAD DE INSTALACIÓN SISTEMAS COMPACTOS, COLOCAR Y FUNCIONAR!
 MAXIMUM EASE OF INSTALLATION, COMPACT SYSTEMS, JUST PLUG&PLAY
 MAXIMUM DE FACILITÉ D'INSTALLATION SYSTÈMES COMPACTS, INSTALLER ET FONCTIONNER

INTEGRA DROP-IN

INTEGRA DROP-IN

SIN COMPLICACIONES : CREA EL SOPORTE MÁS ADECUADO PARA TU NEGOCIO E INSERTA NUESTRAS DROP-IN
 UNCOMPLICATED: BUILD THE MOST SUITABLE FURNITURE FOR YOUR BUSINESS AND JUST INSERT OUR DROP-IN
 SANS COMPLICATIONS : CRÉEZ LE SUPPORT LE PLUS ADÉQUAT A VOTRE COMMERCE ET Y INSÉREZ NOS DROP-IN



CAJÓN GUIADO PARA FACILITAR EL ACCESO A LIMPIEZA DEL CONDENSADOR Y MANTENIMIENTO
 GUIDED DRAWER TO FACILITATE THE ACCESS TO THE CONDENSER FOR CLEANING AND MAINTENANCE
 TIROIR A GLISSIÈRE FACILITANT L'ACCÈS AU CONDENSATEUR POUR LE FONCTIONNEMENT ET LE NETTOYAGE



ZONA DIÁFANA
 DIAPHANOUS AREA
 ZONE DIAPHANE

ACCESO POSTERIOR A LOS CONTROLES DE LAS VITRINAS
 REAR ACCESS TO THE DISPLAY CASE CONTROLS
 ACCÈS ARRIÈRE AUX CONTRÔLES DES VITRINES

DISPONIBLE EN GRUPO REMOTO
 AVAILABLE IN REMOTE GROUP
 DISPONIBLE AU GROUPE À DISTANCE



DP-60-80C



DP-60-80G



IN-60-80N

INTEGRA DROP-IN

MEDIDAS CRISTAL (mm)	MEDIDA ENCASTE (A x B)	ESPESOR MAX. ENCASTE (C)	N° ESTANTES REGULABLES	ACCESO FRONTAL	ACCESO TRASERO	DOBLE LED ESTANTE	COLD VERSION			HOT VERSION			NEUTRAL VERSION				
							REF	ALTURA TOTAL	TEMP	PVP	REF	ALTURA TOTAL	TEMP	PVP	REF	TEMP	PVP
600x600x515	560x560	100mm	2	NO	SI	SI	DP-60-50	850mm	+2/+6°C	2.640 €	DP-60-50C	680mm	+70°C	2.390 €	IN-60-50N	NEUTRAL	1.670 €
600x600x515	560x560	100mm	2	GRAB&GO	SI	SI	DP-60-50G	1250mm	+6/+10°C	3.260 €	DP-60-50CG	680mm	+70°C	2.730 €	IN-60-50NG	NEUTRAL	1.650 €
600x600x815	560x560	100mm	3	NO	SI	SI	DP-60-80	1200mm	+2/+6°C	3.080 €	DP-60-80C	980mm	+70°C	2.790 €	IN-60-80N	NEUTRAL	2.090 €
600x600x815	560x560	100mm	3	SI	SI	SI	DP-60-80A	1200mm	+2/+6°C	3.190 €	DP-60-80CA	980mm	+70°C	2.910 €	IN-60-80NA	NEUTRAL	2.190 €
600x600x815	560x560	100mm	3	GRAB&GO	SI	SI	DP-60-80G	1250mm	+6/+10°C	3.840 €	DP-60-80CG	980mm	+70°C	3.140 €	IN-60-80NG	NEUTRAL	2.120 €
1000x600x515	960x560	100mm	2	NO	SI	SI	DP-100-50	1200mm	+2/+6°C	3.910 €	DP-100-50C	980mm	+70°C	3.190 €	IN-100-50N	NEUTRAL	2.490 €
1000x600x815	960x560	100mm	3	NO	SI	SI	DP-100-80	1200mm	+2/+6°C	3.990 €	DP-100-80C	980mm	+70°C	3.290 €	IN-100-80N	NEUTRAL	2.610 €
1000x600x815	960x560	100mm	3	SI	SI	SI	DP-100-80A	1200mm	+2/+6°C	4.140 €	DP-100-80CA	980mm	+70°C	3.490 €	IN-100-80NA	NEUTRAL	2.760 €
1000x600x815	960x560	100mm	3	GRAB&GO	SI	SI					DP-100-80CG	980mm	+70°C	3.680 €	IN-100-80NG	NEUTRAL	2.580 €
1200x600x815	1160x560	100mm	3	NO	SI	SI	DP-120-80	1200mm	+2/+6°C	4.370 €	DP-120-80C	980mm	+70°C	3.670 €	IN-120-80N	NEUTRAL	2.720 €
1200x600x815	1160x560	100mm	3	SI	SI	SI	DP-120-80A	1200mm	+2/+6°C	4.550 €	DP-120-80CA	980mm	+70°C	3.830 €	IN-120-80NA	NEUTRAL	2.880 €
1200x600x265	1160x560	100mm	0	NO	SI	SI	DP-120-20	620mm	+2/+6°C	3.390 €	DP-120-20C	365 mm	+70°C	2.840 €	IN-120-20N	NEUTRAL	2.020 €



IN-60-115A



IN-60-115



IN-60-85





INTEGRA SOBREMOSTRADOR REFRIGERADA COMPACTA

	MEDIDAS	ALTURA ZONA CRISTAL (mm)	Nº ESTANTES REGULABLES	ACCESO FRONTAL	ACCESO TRASERO	TEMP.	RUEDAS	DOBLE LEDS ESTANTE	PVP
IN-60-85	600x600x850	515	2	NO	SI	+2/+6°C	NO	SI	2.820 €
IN-60-115	600x600x1150	815	3	NO	SI	+2/+6°C	NO	SI	3.260 €
IN-60-115A	600x600x1150	815	3	SI	SI	+2/+6°C	NO	SI	3.370 €

SAYL

INTEGRA SOBREMOSTRADOR

INTEGRA SOBREMOSTRADOR



IN-60-90CG

IN-60-90C

IN-60-90AC

IN-60-60C

IN-100-90C

IN-100-90CG

IN-100-90AC



SAYL

INTEGRA SOBREMOSTRADOR


INTEGRA SOBREMOSTRADOR CALIENTE COMPACTA

	MEDIDAS	Nº ESTANTES REGULABLES	ACCESO FRONTAL	ACCESO TRASERO	TEMP.	RUEDAS	DOBLE LEDS ESTANTE	PVP
IN-60-60CG	600x600x650	2	GRAB & GO	SI	+70°C	NO	SI	2.670 €
IN-60-60C	600x600x650	2	NO	SI	+70°C	NO	SI	2.340 €
IN-60-90C	600x600x950	3	NO	SI	+70°C	NO	SI	2.740 €
IN-60-90CA	600x600x950	3	SI	SI	+70°C	NO	SI	2.850 €
IN-60-90CG	600x600x950	3	GRAB & GO	SI	+70°C	NO	SI	3.080 €

INTEGRA SOBREMOSTRADOR CALIENTE COMPACTA

	MEDIDAS	Nº ESTANTES REGULABLES	ACCESO FRONTAL	ACCESO TRASERO	TEMP.	RUEDAS	DOBLE LEDS ESTANTE	PVP
IN-100-60CG	1000x600x650	2	ABIERTO	SI	+70°C	NO	SI	3.370 €
IN-100-60C	1000x600x650	2	NO	SI	+70°C	NO	SI	3.120 €
IN-100-90CG	1000x600x950	3	ABIERTO	SI	+70°C	NO	SI	3.590 €
IN-100-90C	1000x600x950	3	NO	SI	+70°C	NO	SI	3.240 €
IN-100-90CA	1000x600x950	3	SI	SI	+70°C	NO	SI	3.380 €
IN-120-40C	1200x600x400	0	NO	SI	+70°C	NO	SI	2.790 €
IN-120-90C	1200x600x950	3	NO	SI	+70°C	NO	SI	3.590 €
IN-120-90CA	1200x600x950	3	SI	SI	+70°C	NO	SI	3.720 €

INTEGRA SOBREMOSTRADOR



IN-60-50N



IN-60-80N



IN-60-80AN



IN-120-80N



IN-120-80AN



SAYL

INTEGRA SOBREMOSTRADOR

INTEGRA SOBREMOSTRADOR COMPACTA NEUTRA 60

	MEDIDAS	Nº ESTANTES REGULABLES	ACCESO FRONTAL	ACCESO TRASERO	TEMP.	RUEDAS	DOBLE LEDS ESTANTE	PVP
IN-60-50N	600x600x515	2	NO	SI	NEUTRAL	NO	SI	1.640 €
IN-60-80N	600x600x815	3	NO	SI	NEUTRAL	NO	SI	2.050 €
IN-60-80NA	600x600x815	3	SI	SI	NEUTRAL	NO	SI	2.140 €

INTEGRA SOBREMOSTRADOR COMPACTA NEUTRA 100 / 120

	MEDIDAS	Nº ESTANTES REGULABLES	ACCESO FRONTAL	ACCESO TRASERO	TEMP.	RUEDAS	DOBLE LEDS ESTANTE	PVP
IN-100-50N	1000x600x515	3	NO	SI	NEUTRA	NO	SI	2.440 €
IN-100-80N	1000x600x815	3	NO	SI	NEUTRA	NO	SI	2.560 €
IN-100-80NA	1000x600x815	3	SI	SI	NEUTRA	NO	SI	2.680 €
IN-120-20N	1200x600x265	0	NO	SI	NEUTRA	NO	SI	1.980 €
IN-120-80N	1200x600x815	3	NO	SI	NEUTRA	NO	SI	2.670 €
IN-120-80NA	1200x600x815	3	SI	SI	NEUTRA	NO	SI	2.790 €



Crea composiciones a medida
INCREDIBLES con calidad,
prestaciones y fiabilidad industrial.

Create custom compositions
INCREDIBLE with quality,
performance and industrial reliability.

Créer des compositions personnalisées
INCROYABLE avec la qualité,
performances et fiabilité industrielle.



JUEGA
DISEÑA LIBREMENTE TUS IDEAS

PLAY

JOUE
ET CONCEVOIR VOS IDÉES LIBREMENT




INTEGRA GRUPO REMOTO

	MEDIDAS	ALTURA ZONA CRISTAL (mm)	Nº ESTANTES REGULABLES	ACCESO FRONTAL	ACCESO TRASERO	TEMP.	RUEDAS	LEDS ESTANTE	PVP
IN-60-60R	600x600x650	515	2	NO	SI	+2/+6°C	NO	SI	2.890 €
IN-60-90R	600x600x950	815	3	NO	SI	+2/+6°C	NO	SI	3.350 €
IN-60-90RA	600x600x950	515	3	SI	SI	+2/+6°C	NO	SI	3.490 €
IN100-60R	1000x600x650	515	2	NO	SI	+2/+6°C	NO	SI	4.180 €
IN100-90R	1000x600x950	815	3	NO	SI	+2/+6°C	NO	SI	4.290 €
IN100-90RA	1000x600x950	815	3	SI	SI	+2/+6°C	NO	SI	4.430 €
IN120-90R	1200x600x950	815	3	NO	SI	+2/+6°C	NO	SI	4.690 €
IN120-90RA	1200x600x950	815	3	SI	SI	+2/+6°C	NO	SI	4.880 €

INTEGRA GRUPO REMOTO

INTEGRA GRUPO REMOTO



- CONTACT
- DRY
- NEUTRAL
- +4°C/+80°C
- HIGH POWER
- BUFFET
- TAPAS
- SALAD
- DESSERT
- FRUIT
- BAKERY
- PIZZA
- SALSAS
- CHURROS

NEW



TEMPERATURAS COMPLETAMENTE INDEPENDIENTES
TEMPÉRATURES COMPLÈTEMENT INDÉPENDANTES
COMPLETELY INDEPENDENT TEMPERATURES

SUPERFICIE SUPERIOR PLANA
FLAT TOP
SURFACE SUPERIEURE PLANE

COMBI INTEGRA



MEDIDAS (mm)	MÓDULO INFERIOR				MÓDULO SUPERIOR									
	TEMPERATURA MÓDULO INFERIOR	Nº ESTANTES REGULABLES	ACCESO	RUEDAS	COLD VERSION				HOT VERSION			NEUTRAL VERSION		
					REF	FRONTAL	TEMP	PVP	REF	TEMP	PVP	REF	TEMP	PVP
1000x800x850	+4/+8°C	1	GRAB&GO	SI	CO100F									
1000x800x1500	+4/+8°C	1	GRAB&GO	SI	CO100F50	CRISTAL	+2/+6°C	7.560 €	CO100C50	+70°C	6.720 €	CO100N50	NEUTRAL	5.790 €
1000x800x1800	+4/+8°C	1	GRAB&GO	SI	CO100F80	CRISTAL	+2/+6°C	7.930 €	CO100C80	+70°C	7.080 €	CO100N80	NEUTRAL	6.240 €
1000x800x1800	+4/+8°C	1	GRAB&GO	SI	CO100F80A	PUERTAS	+2/+6°C	8.130 €	CO100C80A	+70°C	7.280 €	CO100N80A	NEUTRAL	6.440 €

INTEGRA COMBI

INTEGRA COMBI

-  FAN
-  +4°C/+8°C
-  DOBLE LED
-  DESSERTS
-  SANDWICH
-  SUSHI
-  SALAD
-  BUFFET
-  FRUIT
-  DRINKS
-  SNACKS

PAK -R-

COMPAK

PAK -C-





VISIBILIDAD TOTAL
FULL VISIBILITY
 VISIBILITE TOTALE

La zona de exposición se optimiza al máximo eliminando el espacio visual del motor! Rentabilizando la zona más valiosa de los restauradores para mostrar sus productos!

The exhibit area is increased through the elimination of the motor visual space, maximizing restaurateurs' most valued area to show their products!

L'espace d'exposition est maximisée en éliminant l'espace visuel du moteur! En maximisant la zone la plus précieuse de les restaurateurs pour montrer ses produits!



ACCESIBILIDAD TOTAL
FULL ACCESS
 ACCESSIBILITE TOTALE

PAK nos ofrece la opción de acceder a ella por ambos lados mediante puertas correderas (cristal cámara) que no invaden el espacio útil, ideal tanto para autoservicio, como para islas independientes, encastrable en barra delantera o contra barra.

PAK offer us the option to access from both sides through sliding double glazed window doors Suitable for self-service, to create an independent island, or to be flush-mounted on the back/front counter bar

PAK nous offre l'option d'accéder en elle des deux côtés au moyen des portes coulissantes (verre double vitrage) qui n'envahissent pas l'espace utile, idéale aussi bien pour self-service, qu'en îlots indépendants, encastrable devant un bar ou sur un arrière bar.

AHORRO TOTAL
FULL SAVINGS
 ECONOMIE TOTALE

Los cristales con cámara de hasta 22mm de aislamiento garantizan el máximo rendimiento con el mínimo consumo!

The large double glazed glasses of 22 mm of thermal insulation ensure the highest performance with the lowest consumption

Les grandes vitres double vitrage de 22mm d'isolation, garantissent un maximum de rendement avec un minimum de consommation !



RECLAMO TOTAL
FULL ADVERTISING
 PUBLICITE TOTALE

Frontales y laterales con iluminación integrada RGB controlada con control remoto para conseguir el mayor impacto en el cliente.

Integrated lighting on front and side RGB remote controlled to obtain the greatest possible impact on the client

Façades et latéraux avec illumination intégrale RGB contrôlé avec télé-commande à distance pour obtenir le meilleur impact sur le client



OPTIMIZACIÓN TOTAL
FULL OPTIMIZATION
 OPTIMISATION TOTALE

Increíbles estantes regulables y extraíbles de gran capacidad, con iluminación integrada sin cables! No es magia! Es PAK!

Incredible adjustable and removable high capacity shelves with integrated wireless lighting It is not magic! It is PAK!

Incroyables étagères réglables et retirables de grande capacité, avec illumination intégrée sans câble ! Ce n'est pas de la magie! C'est PAK !

ILUMINACIÓN TOTAL
FULL LIGHTING
 ILLUMINATION TOTALE

Cada estante dispone de doble iluminación, específicamente colocada para exponer el producto en un inmejorable aspecto, evitando sombras y malas incidencias de luz.

Every shelf of the pack has a double illumination system strategically placed to keep your products with an unbeatable appearance avoiding all kinds of shades.

Chaque étagère de la Pak dispose d'une double illumination spécifiquement placée pour maintenir les produits dans un aspect parfait évitant des zones d'ombre et des mauvaises incidences de lumière.





PUERTAS DE CRISTAL CÁMARA CON SISTEMA AUTOCIERRE
SELF-CLOSING DOUBLE GLAZED DOORS
 PORTES EN VERRE DOUBLE VITRAGE AVEC SYSTÈME D'AUTO FERMETURE

SUPERFICIE SUPERIOR PLANA
FLAT TOP
 SURFACE SUPERIEURE PLANE

CONSTRUIDA ÍNTEGRAMENTE CON DOBLE CRISTAL
ALL THE GLASSES ARE DOUBLE GLAZED
 TOUS LES VITRES ONT DOUBLE VITRAGE

ILUMINACIÓN RGB
 RECLAMO LATERAL
LATERAL LED LIGHTING
 AS ADVERTISEMENT
 LED ILLUMINATION
 COMME RÉCLAME



PROTECTOR DE TENSIÓN
 INCORPORADO.
BUILT-IN VOLTAGE CHANGE
PROTECTOR
 PROTECTEUR DE TENSION
 MAXIMUM ET MINIMUM/INTENSITÉ
 INCORPORÉE

RUEDAS
WHEELS
 ROUE

OPCIÓN AUTOSERVICIO
SELF-SERVICE OPTION
 OPTION SELF-SERVICE

MEDIDAS ESTANTES REGULABLES
SHELVES MEASURES ADJUSTABLE
 DIMENSIONS ÉTAGÈRES RÉGLABLE

900x200

900x300

900x360

ESPECTACULAR DISPLAY TÁCTIL DE
 GRAN TAMAÑO Y MUY INTUITIVO
LARGE SIZE INTUITIVE
TOUCHSCREEN
 SPECTACULAIRE DISPLAY TACTILE DE
 GRAND VOLUME TRÈS INTUITIF



PAK CURVADA

	MEDIDAS	Nº ESTANTES REGULABLES	ACCESO FRONTAL	ACCESO TRASERO	TEMP.	LED FRONTAL RGB	DOBLE LEDS ESTANTE	PVP
PAK - CAA	1015x620x1240	3	SI	SI	+2/+6°C	INCLUIDO	SI	5.220 €
PAK - CCA	1015x620x1240	3	SI	NO	+2/+6°C	INCLUIDO	SI	4.950 €
PAK - CAC	1015x620x1240	3	NO	SI	+2/+6°C	INCLUIDO	SI	4.710 €



POSIBILIDAD DE COMBINAR ESTANTES DE CRISTAL CON ESTANTES PARA BOTELLAS
POSSIBILITY TO COMBINE GLASS AND BOTTLE SHELVES
 POSSIBILITÉ DE COMBINER LES ÉTAGÈRES EN VERRE AVEC LES ÉTAGÈRES POUR BOUTEILLES

GRAN ACCESIBILIDAD CON PUERTAS TRASERAS Y DELANTERAS
FRONT AND REAR DOORS HIGHLY ACCESSIBLE
 GRANDE ACCESSIBILITÉ PORTES DERRIÈRE ET DEVANT

PUERTAS DE CRISTAL CÁMARA CON SISTEMA AUTOCIERRE
DOUBLE GLAZED DOORS WITH SELF-CLOSING
 PORTES EN VERRE DOUBLE VITRAGE AVEC SYSTÈME D'AUTO FERMETURE

MEDIDAS ESTANTES REGULABLES
SHELVES MEASURES ADJUSTABLE
 DIMENSIONS ÉTAGÈRES RÉGLABLE

900x360

900x360

900x360

CONSTRUIDA ÍNTEGRAMENTE CON DOBLE CRISTAL
ALL THE GLASSES ARE DOUBLE GLAZED
 TOUS LES VITRES ONT DOUBLE VITRAGE

SUPERFICIE SUPERIOR PLANA
 FLAT TOP
 SURFACE SUPERIEURE PLANE



RECLAMO LED FRONTAL
FRONT LED AS ADVERTISEMENT
 FRONTALE LED COMME RÉCLAME

PROTECTOR DE TENSIÓN INCORPORADO.
BUILT-IN VOLTAGE CHANGE PROTECTOR
 PROTECTEUR DE TENSION MAXIMUM ET MINIMUM/INTENSITÉ INCORPORÉE

ESPECTACULAR DISPLAY TÁCTIL DE GRAN TAMAÑO Y MUY INTUITIVO
LARGE SIZE INTUITIVE TOUCHSCREEN
 SPECTACULAIRE DISPLAY TACTILE DE GRAND VOLUME TRÈS INTUITIF




PAK RECTA

	MEDIDAS	Nº ESTANTES REGULABLES	ACCESO PARTE DELANTERA	ACCESO PARTE TRASERA	TEMP.	LED FRONTAL RGB	DOBLE LEDS ESTANTE	PVP
PAK - RAA	1015x620x1240	3	SI	SI	+2/+6°C	INCLUIDO	SI	4.880 €
PAK - RCA	1015x620x1240	3	SI	NO	+2/+6°C	INCLUIDO	SI	4.590 €
PAK - RAC	1015x620x1240	3	NO	SI	+2/+6°C	INCLUIDO	SI	4.580 €

PAK LINE

PAK



VITRINA PERFECTA PARA INTEGRAR BAJOBARRA Y TRASBARRA
PERFECT TO USE AS WALL AND UNDER THE COUNTER DISPLAY
 VITRINE PARFAITE POUR INTÉGRER SOUS UN COMPTOIR DE BAR
 ET DERRIÈRE UN COMPTOIR DE BAR

CONSTRUIDA ÍNTEGRAMENTE CON DOBLE CRISTAL
ALL THE GLASSES ARE DOUBLE GLAZED
 TOUS LES VITRES ONT DOUBLE VITRAGE

SUPERFICIE SUPERIOR PLANA
TOP FLAT
 SURFACE SUPERIEURE PLANE

ESTANTES ILUMINADAS DE GRAN CAPACIDAD
ILLUMINATED SHELVES WITH HIGH CAPACITY
 ETAGÈRES DE GRANDE CAPACITÉ AVEC ILLUMINATION

GRAN ACCESIBILIDAD PUERTAS TRASERAS Y DELANTERAS
FRONT AND REAR DOORS HIGHLY ACCESSIBLE
 GRANDE ACCESSIBILITÉ PORTES DERRIÈRE ET DEVANT

MÁXIMO APROVECHAMIENTO DEL ESPACIO DE EXPOSICIÓN
OPTIMUM USE OF THE EXHIBITION AREA
 APPROVISIONNEMENT MÁXIMUM-DANS L'ESPACE INTÉRIEUR



RECLAMO RGB LED FRONTAL
FRONT LED AS ADVERTISEMENT
 FRONTALE LED COMME RÉCLAME

PROTECTOR DE TENSIÓN INCORPORADO.
BUILT-IN VOLTAGE CHANGE PROTECTOR
 PROTECTEUR DE TENSION MAXIMUM ET MINIMUM/INTENSITÉ INCORPORÉE

ESPECTACULAR DISPLAY TÁCTIL DE GRAN TAMAÑO Y MUY INTUITIVO
LARGE SIZE INTUITIVE TOUCHSCREEN
 SPECTACULAIRE DISPLAY TACTILE DE GRAND VOLUME TRÈS INTUITIF

COMPAK

	MEDIDAS	Nº ESTANTES CRISTAL	ACCESO PARTE DELANTERA	ACCESO PARTE TRASERA	TEMP.	LED RGB FRONTAL	LEDS DOBLE ESTANTE	PVP
CPAK - RAA	1015x620x950	2	SI	SI	+2/+6°C	SI	SI	4.480 €
CPAK - RAC	1015x620x950	2	NO	SI	+2/+6°C	SI	SI	4.220 €

COMPAK LINE
 SAYL

COMPAK



CAPACIDAD PARA 9 BOTELLAS POR ESTANTE
CAPACITY FOR 9 BOTTLES IN EVERY SHELF
CAPACITÉ DE 9 BOUTEILLES PAR ÉTAGÈRE

SUPERFICIE SUPERIOR PLANA
TOP FLAT
SURFACE SUPÉRIEURE PLANE

ESTANTE CON ILUMINACIÓN INCORPORADA
COMPATIBLE CON TODOS LOS MODELOS PAK Y COMPAK
SHELF WITH INCLUDED LIGHTING COMPATIBLE
WITH ALL PAK AND COMPAK MODELS
ÉTAGÈRE AVEC ILLUMINATION INCORPORÉE
COMPATIBLE AVEC TOUS LES MODÈLES PAK ET COMPAK

DISEÑADO PARA MANTENER EN CONTACTO
EL VINO CON EL CORCHO DE LA BOTELLA
DESIGNED TO KEEP THE CONTACT OF THE WINE WITH THE
CORK STOPPER
PRÉVU POUR MAINTENIR LE CONTACT DU VIN AVEC LE
BOUCHON DE LIÈGE DE LA BOUTEILLE.

ESTANTES REGULABLES
ADJUSTABLE SHELF
ÉTAGÈRES RÉGLABLES

POSIBILIDAD DE COMBINAR ESTANTES DE
CRISTAL CON ESTANTES PARA BOTELLAS
POSSIBILITY TO COMBINE GLASS AND BOTTLE SHELVES
POSSIBILITÉ DE COMBINER LES ÉTAGÈRES EN VERRE
AVEC LES ÉTAGÈRES POUR BOUTEILLES

RGB CONTROL



PROTECTOR DE TENSIÓN INCORPORADO.
BUILT-IN VOLTAGE CHANGE PROTECTOR
PROTECTEUR DE TENSION
MAXIMUM ET MINIMUM/INTENSITÉ INCORPORÉE



ESPECTACULAR DISPLAY TÁCTIL MUY INTUITIVO DE GRAN TAMAÑO
LARGE SIZE INTUITIVE TOUCHSCREEN
SPECTACULAIRE DISPLAY TACTILE DE GRAND VOLUME TRÈS INTUITIF

COMPAK

	MEDIDAS	Nº ESTANTES VINO INCLUIDOS	ESTANTE EXTRA	CAPACIDAD MÁXIMA	ACCESO PARTE DELANTERA	ACCESO PARTE TRASERA	TEMP.	LED FRONTAL	LEDS ESTANTE	PVP
PAK-RAA-W	1015x620x1240	3	121 €	50 BOTELLAS	SI	SI	+2/+6°C	SI	SI	4.890 €
PAK-RCA-W	1015x620x1240	3	121 €	50 BOTELLAS	SI	NO	+2/+6°C	SI	SI	4.590 €
PAK-RAC-W	1015x620x1240	3	121 €	50 BOTELLAS	NO	SI	+2/+6°C	SI	SI	4.580 €
CPAK -RAA-W	1015x620x950	2	121 €	40 BOTELLAS	SI	SI	+2/+6°C	SI	SI	4.480 €
CPAK-RAC-W	1015x620x950	2	121 €	40 BOTELLAS	NO	SI	+2/+6°C	SI	SI	4.220 €



SUSHI

PASTRY



CHEESES

TAKE-AWAY



JUICES



WINE



Y MUCHO MÁS...

VERSATILIDAD

si tu negocio cambia, PAK cambia con él !

AND MUCH MORE...

VERSATILITY

if your business changes, PAK changes with it!

BEAUCOUP PLUS...

POLYVALENCE

si votre entreprise change, PAK change avec elle!




SAYL
TOWER LINE

-  FAN
-  +4°C/+8°C
-  INCLUIDO
-  DESSERTS
-  SANDWICH
-  SUSHI
-  SALAD
-  BUFFET
-  FRUIT
-  DRINKS
-  SNACKS

ILUMINACIÓN INTEGRADA EN CADA ESTANTE
 INTERIOR LIGHTING IN EVERY SHELF
 ILLUMINATION INTÉRIEURE A CHAQUE ÉTAGE

CRISTAL SUPERIOR CÁMARA
 DOUBLE GLAZED GLASSES
 CHAMBRE FROIDE EN VERRE



CRISTAL FRONTAL CÁMARA
 DOUBLE GLAZED GLASSES
 CHAMBRE FROIDE EN VERRE

FABRICADAS EN ACERO INOX
 MANUFACTURED IN STAINLESS STEEL
 FABRIQUÉES EN ACIER INOXYDABLE

MOTOR OCULTO AL CLIENTE
 MOTOR INVISIBLE TO THE CLIENT
 MOTEUR INVISIBLE POUR LE CLIENT

BLANCO ÓPTICO
 OPTICAL WHITE
 BLANC OPTIQUE

TWB



TW

ES

Versátil vitrina refrigerada de gran capacidad de líneas rectas, ideal para sobremostrador o empotrar con un diseño apto para los entornos más sobrios.

Dotada de 3 grandes estantes independientes de cristal, con máxima visibilidad + 2 niveles de exposición en la base.

Opcionalmente se pueden adquirir más estantes.

Potente grupo frigorífico y una sólida construcción en acero inoxidable y cristales templados

Sin necesidad de instalación.

EN

Versatile straight refrigerated display cabinet with high capacity, ideal for countertop use or to be flush mounted. Suitable for the most restrained environments.

3 large independent glass shelves with maximum visibility+ 2 exhibit levels on the base.

Optionally, you can order more shelves.

Powerful refrigerating unit and a robust structure manufactured in stainless steel and tempered glass.

No installation required.

FR

Vitrine réfrigérée versatile de grande capacité aux lignes droites, idéale pour comptoirs de bar ou dans un environnement plus sobre.

Equipée de 3 grandes étagères en verre indépendantes, maximum de visibilité + 2 niveaux d'exposition à la base.

Optionnellement on peut acquérir plus d'étagères

Groupe frigorifique puissant, solide construction en acier inoxydable et vitres en verre trempé

Sans nécessité d'installation

SIN NECESIDAD DE DESAGÜE NI INSTALACIÓN
NO NEED OF INSTALLATION AND DRAINAGE
PAS DE DRAINAGE OU D'INSTALLATION

ZONA DE SERVICIO
SERVICE AREA
ZONE DE SERVICE

ESTANTES REGULABLES
ADJUSTABLE SHELF
ÉTAGÈRES RÉGLABLES

ESTANTE
(250X670mm)
SHELF
(250X670mm)
ÉTAGÈRE
(250X670mm)

TOWER

65

SAYL

TOWER LINE

ILUMINACIÓN INTERIOR EN CADA ESTANTE
INTERIOR LIGHTING IN EVERY SHELF
ILLUMINATION INTÉRIEURE A CHAQUE ÉTAGE

PLANO SUPERIOR 700X300
700 X 300 FLAT TOP
PLAN SUPÉRIEUR 700X300

CRISTALES TEMPLADOS
TEMPERED GLASS
VITRE EN VERRE TREMPÉ

MÁXIMO APROVECHAMIENTO DEL ESPACIO DE EXPOSICIÓN
OPTIMUM USE OF THE EXHIBITION AREA
APPROVISIONNEMENT MÁXIMUM DANS L'ESPACE INTÉRIEUR

TOWER

	MEDIDAS	ESTANTES (x3)	TEMP.	C.HUMEDAD	COLOR	LED ESTANTES	PVP
TW	710X535X900	650X250	+4/+8°C	NO	NEGRO	SI	2.190 €
TWB	710X535X900	650X250	+4/+8°C	NO	BLANCO	SI	2.290 €



ESPECTACULAR CONSTRUCCIÓN SIN TORNILLERÍA EXTERIOR PARA FACILITAR SU LIMPIEZA
 SPECTACULAR CONSTRUCTION WITHOUT EXTERNAL SCREWS TO FACILITATE THE CLEANING
 SPECTACULAIRE CONSTRUCTION SANS VISSERIE EXTERIEURE POUR FACILITER LE NETTOYAGE



ACRISTALAMIENTO COMPLETO CON VIDRIOS CÁMARA
 ALL THE GLASSES ARE DOUBLE GLAZED
 TOUS LES VITRES ONT DOUBLE VITRAGE

ESPACIO MOTOR OCULTO AL CLIENTE
 MOTOR INVISIBLE TO THE CLIENT
 MOTEUR INVISIBLE AU CLIENT

ES Vitrina refrigerada completamente construida con cristales cámara para evitar condensación y mantener siempre una visibilidad del producto expuesto impecable, además de conseguir un ahorro energético excelente.

Capacidad para 2 estantes regulables de cristal, con máxima visibilidad + 2 niveles de exposición en la base.

Iluminación en cada línea de exposición regulable y sin cables.

Vitrina compacta y versátil apta para conservar todo tipo de productos con una visibilidad e iluminación excepcional.

EN Refrigerated display entirely built with double glazed windows to avoid condensation, encourage energy saving and help you to give great visibility to your product.

Capacity for 2 adjustable glass shelves with maximum visibility and 2 display levels on the base.

Wireless lighting in every display level.

Compact and versatile display case suitable to preserve all kind of products with exceptional lighting and visibility.

FR Vitrine réfrigérée entièrement construite avec double vitrage pour éviter la condensation et maintenir toujours une visibilité impeccable du produit exposé, ce qui favorise en plus une excellente économie énergétique.

Capacité pour 2 étagères réglables en verre avec un maximum de visibilité + 2 niveaux d'exposition à la base.

Illumination sans câble à chaque ligne d'exposition réglable.

Vitrine compacte et versatile apte à conserver tous types de produits avec une visibilité et une illumination exceptionnelles.



ZONA DE SERVICIO
SERVICE AREA
ZONE DE SERVICE

CRISTALES TEMPLADOS
TEMPERED GLASS
VITRES EN VERRE TREMPÉ

TERMOSTATO ELECTRÓNICO REGULABLE "SAYL BLUE"
"SAYL-BLUE" ADJUSTABLE ELECTRONIC THERMOSTAT
THERMOSTAT ELECTRONIQUE RÉGLABLE "SAYL BLUE"

DISEÑO "CÓMPRAME" ENFOCADO AL CUENTE
"BUY ME" DESIGN FOCUSED ON THE CLIENT
DESIGN "ACHÈTE MOI" VISANT LE CLIENT

MÁXIMA VERSATILIDAD PARA EXPONER CUALQUIER TIPO DE PRODUCTO
MAXIMUM VERSATILITY TO EXPOSE ANY KIND OF PRODUCT
VARIÉTÉ MAXIMALE POUR EXPOSER N'IMPORTE QUEL TYPE DE PRODUIT

PUERTAS EN CRISTAL CÁMARA
DOUBLE GLAZED GLASS DOORS
PORTES EN VERRE DOUBLE VITRAGE

SOBRE MOLDEADO DE UNA SOLA PIEZA
ONE-PIECE COVER
MOULÉ D'UNE SEULE PIÈCE



ESTANTES ILUMINADOS DE GRAN CAPACIDAD
ILLUMINATED SHELVES WITH HIGH CAPACITY
ÉTAGÈRES DE GRANDE CAPACITÉ AVEC ILLUMINATION

VITRINA CON MÁXIMA VISIBILIDAD
MAXIMUM VISIBILITY DISPLAY CABINET
VITRINE AVEC UN MAXIMUM DE VISIBILITÉ

ESTANTES REGULABLES
ADJUSTABLE SHELF
ÉTAGÈRES RÉGLABLES

ACCESORIO
ACCESSORY
ACCESSOIRE
PGS. 178



SIN NECESIDAD DE DESAGÜE NI INSTALACIÓN
NO NEED OF INSTALLATION AND DRAINAGE
PAS DE DRAINAGE OU D'INSTALLATION

VELA

	MEDIDAS	ESTANTES (x2)	TEMP.	ESTANTES REGULABLES	CRISTALES CÁMARA	ILUMINACIÓN	PVP
VV	800x700x740	700x250	+2/+6°C	SI	SI	SI	2.390 €

SAYL

VELA LINE

VELA

69



QBO lleva la exposición a otro nivel;
Convierte tus elaboraciones en verdaderas joyas.

*QBO brings display to a whole new level.
It turns your products into authentic jewels.*

QBO apporte l'exposition à un niveau totalement nouveau.
Transforme votre produit en bijoux authentiques.



BASE COMPLETAMENTE RETROILUMINADA
BACKLIGHTED BASE
BASE COMPLÈTEMENT RÉTRO ILLUMINÉE

RECLAMO ASEGURADO PARA SU LOCAL
GREAT ADVERTISEMENT FOR YOUR BUSINESS
ATTRAIT ASSURÉ POUR N'IMPORTE QUEL LOCAL

ES Vitrina refrigerada completamente construida con cristales cámara para evitar condensación y mantener siempre la máxima visibilidad del producto expuesto, además de favorecer a un ahorro energético excelente.

Diseño de última generación de líneas rectas y angulosas con una gran apertura trasera a 90° que facilita tanto su uso como su limpieza.

Perfecta para exponer productos gourmet, tales como quesos, caviar, vino, champagne, postres, frutas exóticas, ensaladas realzando la importancia de estos.

Base completamente retro iluminada, con posibilidad de iluminación con RGB lo que la convierte en la vitrina más camaleónica jamás construida.

EN Refrigerated display case entirely built with double glazed windows to avoid condensation, encourage energy saving and help you to give great visibility to your product.

Latest technology angular designed in straight lines with a large 90° back opening to facilitate the use and the cleaning of the display case.

The perfect way to expose gourmet products such as cheese, caviar, champagne and exotic fruits.

Backlighted base with optional RGB what makes this display case the most chameleonic of the market.

FR Vitrine réfrigérée entièrement construite avec double vitrage pour éviter la condensation et maintenir toujours une visibilité impeccable du produit exposé, ce qui favorise en plus une excellente économie énergétique.

Design de dernière génération en lignes droites et anguleuses avec une grande ouverture arrière de 90° qui facilite aussi bien l'usage que le nettoyage.

Parfaite pour exposer plats cuisinés, fromages, caviar, vin, champagne, desserts, fruits, salades... et rehausser leur importance.

Base complètement rétro illuminée avec possibilité d'illumination RGB ce qui la rend caméléonique (multicolore) jamais construite.

SAYL
QBO LINE

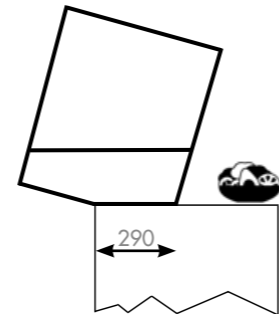
MÁXIMA VERSATILIDAD PARA EXPONER CUALQUIER TIPO DE PRODUCTO
MAXIMUM VERSATILITY TO EXPOSE ANY KIND OF PRODUCT
 VARIÉTÉ MAXIMALE POUR EXPOSER N'IMPORTE QUEL TYPE DE PRODUIT

EXTERIOR COMPLETO EN CRISTAL CÁMARA CON ACABADOS PREMIUM
DOUBLE GLAZED GLASSES AND QUALITY FINISHING
 EXTÉRIEUR COMPLET EN DOUBLE VITRAGE ET FINITIONS PREMIUM

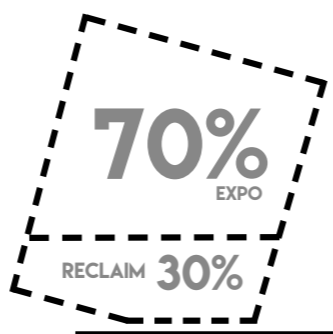
SIN NECESIDAD DE DESAGÜE NI INSTALACIÓN
NO NEED OF DRAINAGE AND INSTALLATION
 SANS NÉCESSITÉ DE DÉGIVRAGE NI INSTALLATION



RGB REMOTE CONTROL



EL EFECTO LEVITANTE DE QBO, NOS PERMITE COLOCARLA EN BARRAS DE LA MANERA MÁS LLAMATIVA, CONSIGUIENDO UN ESPACIO DE TRABAJO MUY ÚTIL EN SU PARTE POSTERIOR
MAXIMUM VERSATILITY TO EXPOSE ANY KIND OF PRODUCT
 L'EFFET DE LÉVITATION DE QBO PERMET DE L'INSTALLER DE FAÇON PLUS CONSTANTE AFIN D'OBTENIR UN ESPACE DE TRAVAIL TRÈS UTILE DANS SA PARTIE ARRIÈRE



AHORRO ENERGÉTICO Y GAS ECOLÓGICO
ENERGY SAVING AND ECOLOGIC GAS
 ÉCONOMIE ÉNERGÉTIQUE ET GAZ ÉCOLOGIQUE



ESPECTACULAR CONSTRUCCIÓN SIN TORNILLERÍA EXTERIOR PARA FACILITAR SU LIMPIEZA
SPECTACULAR CONSTRUCTION WITHOUT EXTERNAL SCREWS TO FACILITATE THE CLEANING
 SPECTACULAIRE CONSTRUCTION SANS VISSERIE EXTERIEURE POUR FACILITER LE NETTOYAGE



1 ESTANTE /SHELF/ ÉTAGÈRE = 85 €
 2 ESTANTES /SHELVES/ ÉTAGÈRES = 150 €
 420mm x 220mm

MÁXIMO ANGUJO DE APERTURA PARA FACILITAR LA MANIPULACIÓN DE TODO TIPO DE PRODUCTOS
MAXIMUM OPENING ANGLE TO FACILITATE THE HANDLING OF ALL KINDS OF PRODUCTS
 ANGLE D'OUVERTURE MAXIMUM POUR FACILITER LA MANIPULATION DE TOUS TYPES DE PRODUITS

AMPLIA ZONA DE SERVICIO
WIDE SERVICE ÁREA
 ZONE DE SERVICE




QBO

	MEDIDAS	ESTANTE	TEMP.	BASE RETROILUMINADA	RGB	PVP
QBO	620x670x670	OPCIONAL	+4/+8°C	NO	NO	2.490 €
QBO-L	620x670x670	OPCIONAL	+4/+8°C	SI	NO	2.690 €
QBO-R	620x670x670	OPCIONAL	+4/+8°C	SI	SI	2.950 €



SAYL
QBO LINE



Con sus líneas sugerentes HONDA podrá elevar la temperatura de su interior para mantener sus productos calientes con una imagen exuberante.

With its lines HONDA will raise its interior temperature to maintain the products hot with an exuberant character

Avec ses lignes suggestives HONDA pourra élever la température de son intérieur pour maintenir ses produits chauds avec une image exubérante.



FABRICADAS EN ACERO INOX.
BUILT IN STEEL INOX.
FABRIQUÉES EN ACIER INOX

HIGH POWER LEDS EN LOS DOS PISOS
HIGH POWER LEDS ON BOTH FLOORS
LUMIÈRE LEDS AUX DEUX ÉTAGES



VISIÓN PANORÁMICA
PANORAMIC VISION
VISION PANORAMIQUE

INTERIOR DESMONTABLE SU LIMPIEZA
REMOVABLE INTERIOR FOR CLEANING
INTÉRIEUR DÉMONTABLE POUR LE NETTOYAGE

PUERTAS TRASERAS DE CRISTAL TEMPLADO
TEMPERED GLASS REAR DOORS
PORTES ARRIÈRE EN VERRE TREMPÉ



CRISTALES TEMPLADOS
TEMPERATE GLASS
VITRES EN VERRE TREMPÉ

RESISTENCIAS BLINDADAS
ARMOURED RESISTANCES
RÉSISTANCES BLINDÉES

BANDEJAS INCLUIDAS GN 2/3 X 20
TRAYS INCLUDED GN 2/3 X 20
BACS INCLUS GN 2/3 X 20



CRISTAL ABATIBLE
FOLDING GLASS
VITRE ABATTABLE

BANDEJA DE AGUA PARA EVITAR RESECAR LOS ALIMENTOS EXPUESTOS
TRAY WITH WATER TO PREVENT DRYING OF THE FOOD DISPLAYED
PLATEAU A EAU AFIN D'ÉVITER LE DESSÈCHEMENT DES ALIMENTS EXPOSÉS

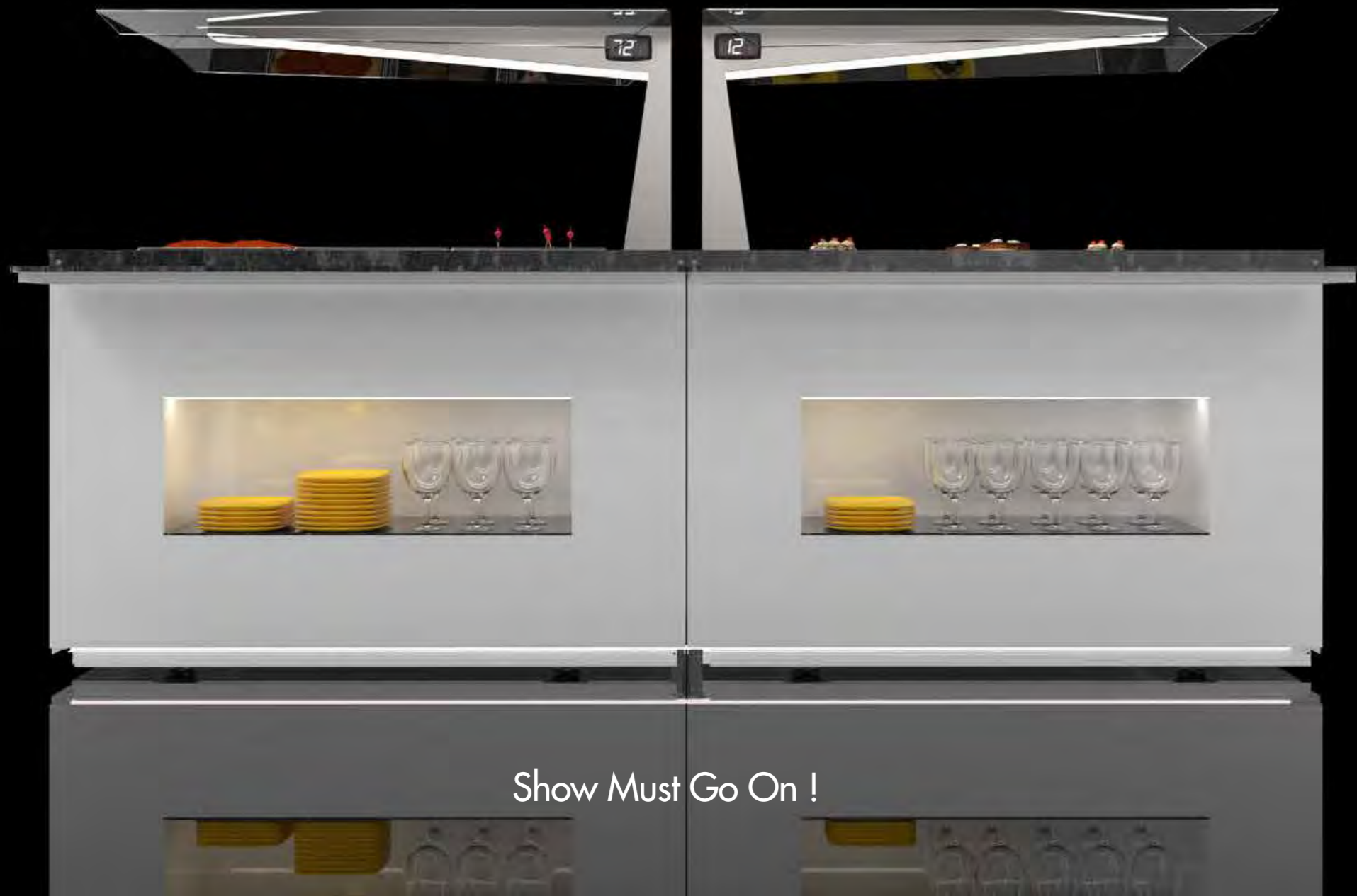


ACCESORIO
ACCESSORY
ACCESSOIRE

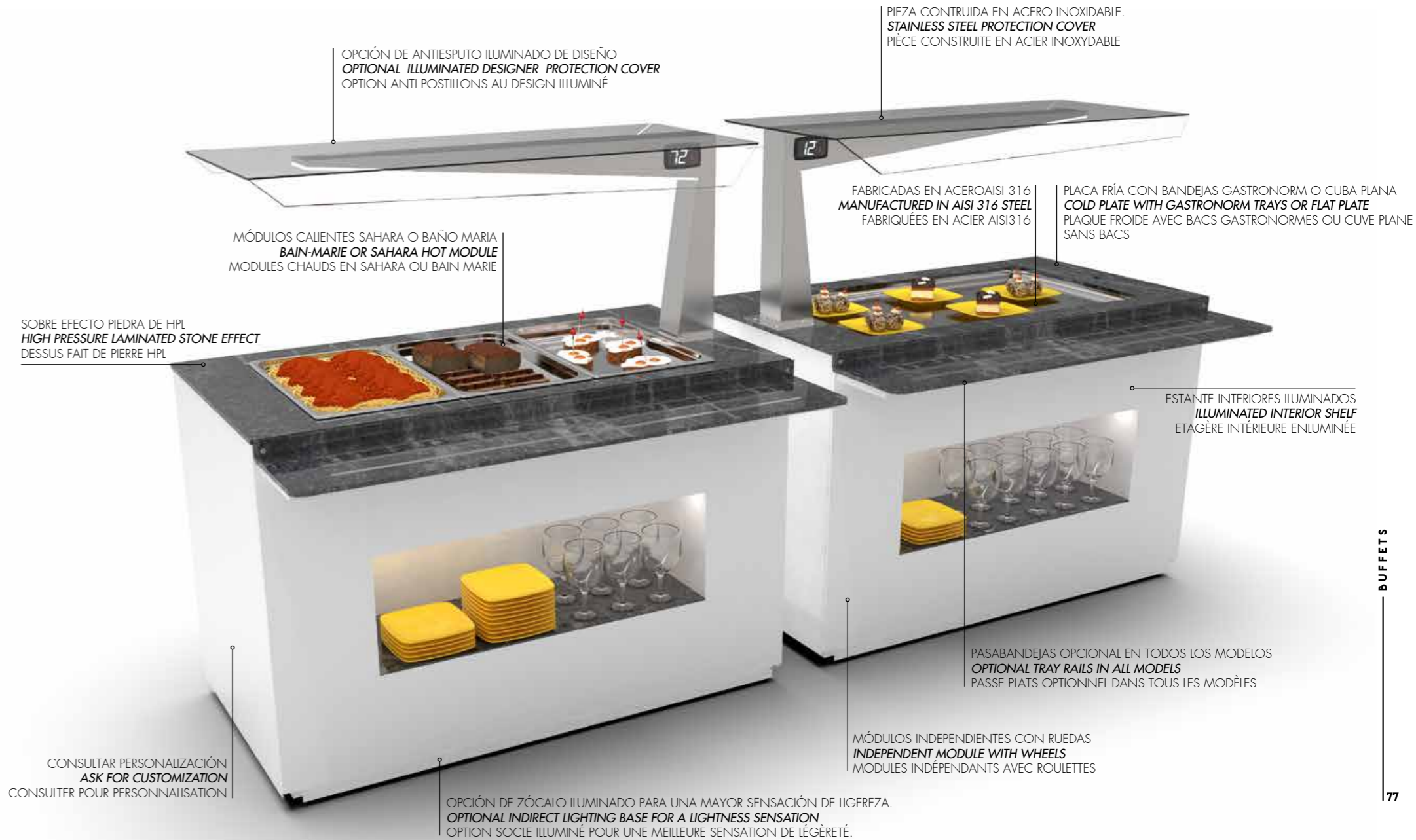

HONDA

	MEDIDA	TIPO	BANDEJAS	POTENCIA	TEMP	LED	PVP
HONDA	1100x510x635	CALOR SECO	6GN 2/3 x 20	1.650 W	+30 +80°C	SI	1.670 €
HONDA-N	1100x510x635	NEUTRO	6GN 2/3 x 20	50 W	NEUTRO	SI	1.190 €

SAYL ✨



Show Must Go On !




BUFFET LINE

BUFFETS



SAYL
BUFFET LINE




TU BUFFET, A TU GUSTO!
YOUR BUFFET, AT YOUR TASTE!
VOTRE BUFFET, A VOTRE GOÛT!



ES Sayl ha diseñado complementos para dar soluciones en la presentación y conservación a temperatura óptima, para pequeños cócteles, buffet y autoservicio, tanto para alimentos como en todo tipo de bebidas.

EN Sayl has designed accessories to provide solutions for the presentation and preservation of food & beverages for cocktails, buffets and self-service.

FR Sayl a dessiné des compléments pour des solutions dans la présentation et la conservation à température optimale pour petits cocktails, buffets et auto-services aussi bien pour les aliments que pour tous types de boissons.




TE AYUDAMOS CON EL DISEÑO DE TU PROYECTO
 WE HELP YOU WITH THE DESIGN OF YOUR PROJECT
 NOUS VOUS AIDONS DANS LA CONCEPTION DE VOTRE PROJET

ES Usa nuestros módulos estándar para realizar la configuración que más se adapte a tus necesidades, cuéntanos que necesitas y nuestro equipo de ingenieros y decoradores te harán una propuesta a medida para que tu proyecto sea un éxito.

EN Use our standard modules to create the set up most convenient for your needs, tell us what you need and our team of designers and engineers will prepare a tailor-made proposal that will be a guarantee for the success of your project.




FR Utilisez nos modules standard afin de réaliser la configuration qui s'adapte le plus à vos besoins, dites nous ce dont vous avez besoin, et notre équipe d'ingénieurs et décorateurs vous fera une proposition afin que votre projet soit un succès.



BUFFETS CON AUTOSERVICIO

REFERENCIA DERECHA	REFERENCIA IZQUIERDA	MEDIDAS VITRINA	TIPO	TERMOSTATO DIGITAL	ESTANTE INTERIOR	RUEDAS	TEMP. (FOOD ZONE)	BANDEJAS INCLUIDAS	LED	MÓDULO BASE	PASABANDEJAS	ZÓCALO ILUMINADO
BUF65A	BUF65A-I	1300x700	PLACA FRÍA	SI	1	SI	+4/+8°C	3GN 1/1x65	SI	3.420 €	420 €	280 €
BUF15A	BUF15A-I	1300x700	PLACA FRÍA	SI	1	SI	+4/+8°C	NO	SI	3.380 €		
BUNA	BUNA-I	1300x700	NEUTRAL	NO	1	SI	NEUTRA	NO	SI	2.320 €		
BUSA	BUSA-I	1300x700	PLACA CALIENTE	SI	1	SI	+60°C	NO	SI	3.080 €		
BUBA	BUBA-I	1300x700	BAÑO MARIA	SI	1	SI	+80°C	3GN 1/1x65	SI	3.190 €		

SAYL **BUFFET LINE**





BUFFETS SERVICIO

	MEDIDAS VITRINA	TIPO	TERMOSTATO DIGITAL	ESTANTE INTERIOR	RUEDAS	TEMP. (FOOD ZONE)	BANDEJAS INCLUIDAS	LED	MÓDULO BASE	PASABANDEJAS	ZÓCALO ILUMINADO
BUF65E	1300x700x1300	PLACA FRÍA	SI	1	SI	+4/+8°C	3GN 1/1x65	SI	3.180 €	420 €	280 €
BUF15E	1300x700x1300	PLACA FRÍA	SI	1	SI	+4°C/+8°C	NO	SI	3.140 €		
BUNE	1300x700x1300	NEUTRAL	NO	1	SI	NEUTRA	NO	SI	2.080 €		
BUSE	1300x700x1300	PLACA CALIENTE	SI	1	SI	+60°C	NO	SI	2.840 €		
BUBE	1300x700x1300	BAÑO MARIA	SI	1	SI	+80°C	3GN 1/1x65	SI	2.960 €		

BUFFETS BASE

	MEDIDAS VITRINA	TIPO	TERMOSTATO DIGITAL	ESTANTE INTERIOR	RUEDAS	TEMP. (FOOD ZONE)	BANDEJAS INCLUIDAS	LED	MÓDULO BASE	PASABANDEJAS	ZÓCALO ILUMINADO
BUF65	1300x700x900	PLACA FRÍA	SI	1	SI	+4/+8°C	3GN 1/1x65	NO	2.960 €	420 €	280 €
BUF15	1300x700x900	PLACA FRÍA	SI	1	SI	+4°C/+8°C	NO	NO	2.920 €		
BUN	1300x700x900	NEUTRAL	NO	1	SI	NEUTRA	NO	NO	1.750 €		
BUS	1300x700x900	PLACA CALIENTE	SI	1	SI	+60°C	NO	NO	2.590 €		
BUB	1300x700x900	BAÑO MARIA	SI	1	SI	+80°C	3GN 1/1x65	NO	2.720 €		
BUN90	1300x700x900	NEUTRAL	NO	0	SI	NEUTRA	NO	NO	1.620 €		



ESPECTACULAR TERMOSTATO DE GRAN TAMAÑO EN ANTIESPUTO
BIG SIZE THERMOSTAT ON THE PROTECTION COVER
 THERMOSTAT SPECTACULAIRE DE GRANDE DIMENSION ANTI-POSTILLONS



GRAN ILUMINACIÓN INTEGRADA EN ANTIESPUTO
GREAT LIGHTING INTEGRATED ON THE PROTECTION COVER
 ILLUMINATION IMPORTANTE INTÉGRÉE DANS LA PROTECTION ANTI POSTILLONS



PERFECTAMENTE COMBINABLE CON LA GAMA BUFFET 360
EASILY COMBINABLE WITH BUFFET 360 LINE
 PARFAITEMENT COMBINABLE AVEC LA GAMME BUFFET 360°



INTERIORES DE LOS BUFFETS ILUMINADOS CON ESTANTES PARA ALMACENAJE
BUFFET INNER PART LIGHT WITH SHELVES FOR STOCKING
 INTÉRIEURS DES BUFFETS AVEC ÉTAGÈRES POUR STOCKER.

BUFFETS POSTRES

	MEDIDAS	TIPO	TERMOSTATO DIGITAL	ESTANTE INTERIOR	RUEDAS	TEMP. (FOOD ZONE)	ESTANTES ILUMINADOS	MÓDULO BASE	PASABANDEJAS	ZÓCALO ILUMINADO
BUF60I	1300x700x1700	FRIJO VENTILADO	SI	1	SI	+4°C/+8°C	3	4.380 €	420 €	280 €
BUF60IA	1300x700x1700	FRIJO VENTILADO	SI	1	SI	+4°C/+8°C	3	4.480 €		
BUF60IG	1300x700x1700	FRIJO VENTILADO	SI	1	SI	+6°C/+10°C	3	5.090 €		
BUF120I	1300x700x1700	FRIJO VENTILADO	SI	1	SI	+4°C/+8°C	3	5.590 €		
BUF120IA	1300x700x1700	FRIJO VENTILADO	SI	1	SI	+4°C/+8°C	3	5.740 €		



diseñada para
un uso 360°

designed for
360° use

conçue pour
utilisation 360°



ESTANTE NEUTRO
NEUTRAL SHELF
ÉTAGÈRE NEUTRE

Ø 950mm

SOBRE MOLDEADO DE UNA SOLA PIEZA
ONE-PIECE DOME
MOULÉ D'UNE SEULE PIECE

+4°C/+8°C

Espectacular vitrina circular, especial para autoservicio en buffets. Muy versátil por sus pequeñas dimensiones, pero de gran capacidad.

Opcional : bandejas especiales diseño buffet para optimizar el espacio interior.

Construidas en acero inoxidable con desagüe incorporado.

Estante intermedio neutro para aumentar su capacidad.

Sistema de iluminación de última generación; HIGH POWER LEDS.

Modelos compactos, sin necesidad de instalación con patas regulables o ruedas.

ES Cúpula de metacrilato fácilmente extraíble para su limpieza.

Spectacular circular display cabinet for self-service. Versatile thanks to its high capacity in a reduced size .

Optional special buffet glass design trays to optimize the interior space.

Middle neutral glass shelf to improve the capacity.

Compact models, no installation needed, adjustable legs or wheels.

Removable methacrylate dome for easy cleaning.

Strategically placed openings to improve the access to the food without the need to withdraw the protective dome.

EN

Spectaculaire vitrine circulaire, spéciale pour auto-service en buffet, très versatile par ses petites dimensions mais de grande capacité.

En option bacs spéciaux design buffet pour optimiser l'espace intérieur.


Construite en acier inoxydable avec vidange incorporée.

Etagère intermédiaire neutre pour augmenter sa capacité.

Système d'illumination de dernière génération HIGH POWER LEDS.

Modèle compact, sans nécessité d'installation, avec pieds réglables ou roues.

FR Coupole en méthacrylique facilement retirable pour le nettoyage.



BANDEJA BUFFET DE CRISTAL "NO INCLUIDAS"
GLASS DESIGN TRAYS "NOT INCLUDED"
BACS EN VERRE DESIGN "NON INCLUS"

CAPACIDAD PARA 8 BANDEJAS BUFFET
CAPACITY FOR 8 BUFFET TRAYS
CAPACITÉ POUR 8 BACS BUFFET



PVP: 18€/U



BUF360



BUF360P




BUFFETS 360

	MEDIDAS VITRINA	BANDEJAS OPCIONALES	CUBA EMBUTIDA	TERMOSTATO	PROFUNDIDAD CUBA	RUEDAS	DESAGUE	TEMP. (FOOD ZONE)	RGB	PVP
BUF360	950x950x750	8 UNIDADES	SI	SI	35mm	NO	SI	+4/+8°C	NO	2.050 €
BUF360P	950x950x1350	8 UNIDADES	SI	SI	35mm	SI	SI	+4/+8°C	+200 €	2.590 €

SAYL
BUFFET 360 LINE

BUFFETS 360



FRONTAL DE CRISTAL
FRONT PART MADE OF GLASS
DEVANTURE EN VERRE


POTENTES LEDS DE 4000K
POWERFUL LED LIGHTS 4000K
PUISSANCE DES LEDS 4000K



APERTURA DE PUERTAS DE 180°
PARA FACILITAR LA LIMPIEZA
DOOR OPENING AT 180°
TO EASE CLEANING OUVERTURE
DES PORTES A 180° FACILITANT LE
NETTOYAGE

EXPOSITOR DOLCE

	MEDIDAS	ESTANTES (x4)	TEMPERATURA	LED	PVP
EDL	435x435x710	Ø 315	NEUTRA	SI	680 €



FRONTAL DE CRISTAL
FRONT PART MADE OF GLASS
DEVANTURE EN VERRE

POTENTES LEDS DE 4000K
POWERFUL LED LIGHTS 4000K
PUISSANCE DES LEDS 4000K



APERTURA DE PUERTAS DE 180°
PARA FACILITAR LA LIMPIEZA
DOOR OPENING AT 180°
TO EASE CLEANING OUVERTURE
DES PORTES A 180° FACILITANT LE
NETTOYAGE

CALENTADOR DOLCE

	MEDIDAS	ESTANTES (x4)	TEMPERATURA	LED	PVP
CEDL	435x435x710	Ø 315	+60°C	SI	910 €



VISIÓN PANORAMICA CON CRISTAL CORREDERO PARA SELF-SERVICE
 PANORAMIC VISION WITH SLIDING GLASS FOR SELF-SERVICE
 VISION PANORAMIQUE AVEC VITRE COULISSANTE POUR SELF-SERVICE

ESPACIO MOTOR OCULTO AL CLIENTE
 MOTOR INVISIBLE TO THE CLIENT
 MOTEUR INVISIBLE AU CLIENT

FABRICADAS EN AISI 316 : ACERO INOX. ESPECIAL PARA PESCADO
 MADE IN AISI 316: SPECIAL STAINLESS STEEL FOR FISH
 FABRIQUÉ EN AISI 316 : ACIER SPÉCIAL POISSONS



VX3-N

ESPECTACULAR Y EFECTIVA PARA PRESENTAR TODO TIPO DE PESCADOS, MARISCOS, CARNES Y ENSALADAS
 SPECTACULAR AND EFFECTIVE TO PRESENT ALL KINDS OF FISH, SEAFOOD, MEAT AND SALADS
 SPECTACULAIRE ET EFFICACE POUR PRÉSENTER TOUTES SORTES DE POISSONS, FRUITS DE MER, VIANDES ET SALADES

SAYL
 XL
 LINE



DOBLE ZONA DE SERVICIO
DOUBLE SERVICE AREA
 DOUBLE ZONE DE SERVICE



AHORA CON GUÍAS DE ACERO
NOW WITH STEEL GUIDES
 MAINTENANT AVEC DES GUIDES EN ACIER

VX3-N

DISPONIBLE EN 2 TAMAÑOS (2GN 1/1 Y 3GN 1/1)
AVAILABLE IN 2 GN 1/1 AND 3 GN 1/1
 DISPONIBLE EN 2 DIMENSIONES (2GN 1/1 ET 3GN 1/1)



VX2-P



VX3-W

DISPONIBLE EN 3 COLORES
AVAILABLE IN 3 COLORS
 DISPONIBLE EN 3 COLOURS

ÚNICA UNIQUE

DOBLE POTENCIA FRÍGORIFICA;
 PLACA FRÍA Y EVAPORADOR DE ALTO RENDIMINETO
DOUBLE POWER FRIGORIFIES;
COLD PLATE AND HIGH YIELD EVAPORATOR
 LA DOUBLE PUISSANCE FRIGORIFIE;
 LA PLAQUE FROIDE ET L'ÉVAPORATEURÀ



VX3-P



MXC-3

ACCESORIO MUEBLE COMPLETO CON ALMACENAMIENTO
COMPLETE CABINET ACCESSORY WITH STORAGE
 ACCESSOIRE CABINET COMPLET AVEC RANGEMENT



MXI-3

ACCESORIO CARRO INOX CON RUEDAS
COMPLETE CABINET ACCESSORY WITH STORAGE
 STAINLESS STEEL TROLLEY ACCESSORY WITH WHEELS

XL	MEDIDAS	ACERO	TEMP. (FOOD ZONE)	COLORES	BANDEJA	POWER LED	PVP	PVP	PVP
VX2	680x882x400	AISI 316	+0/+4 °C	■ ■ ■	2 GN 1/1x65	SI	2.360 €	MXC-2 750 €	MXI-2 545 €
VX3	1000x882x400	AISI 316	+0/+4 °C	■ ■ ■	3 GN 1/1x65	SI	2.870 €	MXC-3 850 €	MXI-3 595 €



LOMA

DOBLE POTENCIA FRIGORÍFICA;
PLACA FRÍA Y EVAPORADOR DE ALTO RENDIMINETO
**DOUBLE POWER FRIGORIFIES;
COLD PLATE AND HIGH YIELD EVAPORATOR**
LA DOUBLE PUISSANCE FRIGORIFIE;
LA PLAQUE FROIDE ET L'ÉVAPORATEURÁ

VISERA DE PROTECCIÓN SUPERIOR
UPPER PROTECTIVE VISOR
VISIÈRE DE PROTECTION SUPÉRIEURE

ESPACIO MOTOR OCULTO AL CUENTE
MOTOR INVISIBLE TO THE CLIENT
MOTEUR INVISIBLE AU CLIENT

DOBLE LED EN CADA ALTURA
DOUBLE LED IN EVERY SHELF
DOUBLE LEDS A CHAQUE ÉTAGE



NEW



3 BANDEJAS INCLUIDAS GN 1/1x65 - (POSSIBILIDAD DE COMBINAR CON GN1/3x65 & GN1/6x65)
3 GN 1/1x65 TRAYS INCLUDED - (POSSIBILITY TO COMBINE WITH GN1/3x65 & GN1/6x65)
3 BACS INCLUS GN 1/1 X 65 - (POSSIBILITÉ DE COMBINER AVEC GN1/3x65 & GN1/6x65)





PUERTAS CORREDERAS DE GRAN ACCESO
SLIDING DOORS WITH GREAT ACCESS
PORTES COULISSANTES AVEC UN GRAND ACCÈS

ESTANTE INTERMEDIO DE CRISTAL
MIDDLE GLASS SHELF
ÉTAGÈRE INTERMÉDIAIRE EN VERRE

TERMOSTATO ELECTRÓNICO REGULABLE
ADJUSTABLE ELECTRONIC THERMOSTAT
THERMOSTAT ELECTRONIQUE REGLABLE

PLANO SUPERIOR
TOP FLAT
PLAN SUPÉRIEUR



ALMACENAMIENTO INFERIOR TOTAL
TOTAL LOWER STORAGE
TOTAL STOCKAGE INFÉRIEUR

RUEDAS CON FRENOS INCLUIDAS
WHEELS WITH BRAKES INCLUDED
ROULETTES ET FREINS INCLUS

LOMA PIE

	MEDIDAS	MUEBLE	ACERO	TEMP. (FOOD ZONE)	BANDEJA	DOBLE LED	PVP
LM10P	1000x882x500	SI	AISI 316	+0/+4 °C	3 GN 1/1x65	SI	2.910 €

CUBAS FABRICADAS EN ACERO INOX. AISI 316- VAT MANUFACTURED IN AISI 316 STAINLESS STEEL - CUVE FABRIQUÉES EN ACIER INOX. AISI 316



VERSIÓN SOBREMOSTRADOR PARA UNA LIBRE INSTALACIÓN EN UNA SUPERFICIE PLANA.
COUNTERTOP VERSION FOR FREE INSTALLATION ON A FLAT SURFACE.
VERSION COMPTOIR POUR UNE INSTALLATION GRATUITE SUR UNE SURFACE PLANE.

3 BANDEJAS INCLUIDAS GN 1/1 X 65
3 GN 1/1 X 65 TRAYS INCLUDED
3 BACS INCLUS GN 1/1 X 65

CRISTALES TEMPLADOS
TEMPERED GLASS
VITRES EN VERRE TREMPÉ

ESTANTE - 670 X195mm

DOBLE LED EN CADA ALTURA
DOUBLE LED IN EVERY SHELF
DOUBLE LEDS A CHAQUE ÉTAGE



ESPACIO MOTOR OCULTO AL CLIENTE
MOTOR INVISIBLE TO THE CLIENT
MOTEUR INVISIBLE AU CLIENT

LM10




ACERO ESPECIAL PARA PESCADO
SPECIAL STEEL FOR FISH
ACIER SPÉCIAL POISSONS

LOMA SOBREMOSTRADOR

	MEDIDAS	MUEBLE	ACERO	TEMP. (FOOD ZONE)	BANDEJA	DOBLE LED	PVP
LM10	1000x882x500	NO	AISI 316	+0/+4 °C	3 GN 1/1x65	SI	2.410 €

CUBAS FABRICADAS EN ACERO INOX. AISI 316- VAT MANUFACTURED IN AISI 316 STAINLESS STEEL - CUVE FABRIQUÉES EN ACIER INOX. AISI 316



CRISTAL CORREDERO
SLIDING GLASS
COULISSANTE EN VERRE

HIGH POWER LEDS

ESTANTE INTERMEDIO DE CRISTAL
MIDDLE GLASS SHELF
ÉTAGÈRE INTERMÉDIAIRE EN VERRE

PLANO SUPERIOR
TOP FLAT
PLAN SUPÉRIEUR


ROBUSTA GUÍA DE ACERO INOX.
SOLID STAINLESS STEEL GUIDE
GLISSIÈRE ROBUSTE EN ACIER INOXYDABLE

ESPACIO MOTOR OCULTO AL CLIENTE
MOTOR INVISIBLE TO THE CLIENT
MOTEUR INVISIBLE AU CLIENT

3 BANDEJAS INCLUIDAS GN 1/1 X 65
3 GN 1/1 X 65 TRAYS INCLUDED
3 BACS INCLUS GN 1/1 X 65

TERMOSTATO ELECTRÓNICO REGULABLE
ADJUSTABLE ELECTRONIC THERMOSTAT
THERMOSTAT ELECTRONIQUE RÉGLABLE

FABRICADAS EN ACERO INOX. AISI 316
MANUFACTURED IN AISI 316 STAINLESS STEEL
FABRIQUÉES EN ACIER INOX. AISI 316


ACERO ESPECIAL PARA PESCADO
SPECIAL STEEL FOR FISH
ACIER SPÉCIAL POISSONS

ESTANTE - 990 X 195mm

BLK3

CRISTAL DELANTERO ABATIBLE Y OCULTABLE, DEJANDO LA VITRINA COMPLETAMENTE ABIERTA
FOLDING AND CONCEALABLE FRONT GLASS THAT LEAVES THE DISPLAY CABINET COMPLETELY OPENED
VITRE AVANT ABATTABLE ET OCCULTABLE LAISSANT LA VITRINE COMPLÈTEMENT OUVERTE

SAYL
BLOCK




ACCESORIO
ACCESSORY
ACCESSOIRE
PGS. 185

CRISTALES TEMPLADOS
TEMPERED GLASS
VITRES EN VERRE TREMPÉ

PLACA FRÍA Y EVAPORADOR ESTÁTICO
COLD TRAY AND STATIC EVAPORATOR
PLAQUE FROIDE ET ÉVAPORATEUR STATIQUE

BLOCK

	MEDIDAS	ACERO	TEMP. (FOOD ZONE)	BANDEJA	POWER LED	PVP
BLK3	1000x882x400	AISI 316 	+0/+4 °C	3 GN 1/1x65	SI	2.640 €



80°C

70°C

+2°C/+6°C

650mm

MAXISELF LINE

ES


Modelos con apertura delantera y trasera, ideales para autoservicio o doble servicio.
 Vitrinas de gran capacidad para bandejas gastronómicas GN1/1x65mm
 Opción de estante superior para aumentar su capacidad.
 Construidas en acero inoxidable y cristales templados.
 Sistema de iluminación de última generación HIGH POWER LEDS.
 Modelos compactos de sobremostrador, sin necesidad de instalación y con patas regulables.
 Desagüe incorporado para facilitar su limpieza.

EN

Models with front and back opening, ideal for self-service or double service.
 Three large capacity models for GN 1/6x65 trays
 Optional top shelf to increase capacity
 Manufactured in stainless steel and tempered glass
 Latest technology HIGH POWER LEDS lighting system
 Compact models designed for countertop use (no need of installation) , adjustable legs
 Easy cleaning drainage

FR

Vitrine réfrigérée à double accès pour l'exposition de poissons, salades, desserts et aliments frais en général.
 Trois modèles de grande capacité pour plateaux gastronomiques GN1/1-65mm
 Construit en acier inoxydable et verre trempé.
 Étage du milieu du verre trempé pour la capacité accrue.
 Système d'éclairage de dernière génération HIGH POWER LEDS.
 Modèles de comptoir compacts, sans installation, avec pieds réglables
 Construit avec vidange pour un nettoyage facile.



AVMX2 - AVMX3
 OPCIONAL: ESTANTE CRISTAL SUPERIOR
 OPTIONAL: TOP GLASS SHELF
 OPTION: TOP PLATEAU EN VERRE



ESPACIO MOTOR "MINI"
 "MINI" SPACE MOTOR
 ESPACE MOTEUR "MINI"

ACERO ESPECIAL PARA PESCADO
 SPECIAL STEEL FOR FISH
 ACIER SPÉCIAL POISSONS

PUERTA DELANTERA PARA AUTOSERVICIO
 FRONT DOOR FOR SELF-SERVICE
 PORTA AVANT POUR L'AUTO

HIGH POWER LEDS

CRISTALES TEMPLADOS
 TEMPERED GLASS
 VITRES EN VERRE TREMPÉ

FABRICADAS EN ACERO AISI 316
 MANUFACTURED IN AISI 316 STAINLESS STEEL
 FABRIQUÉ EN ACIER INOX AISI316



AHORA CON GUIAS DE ACERO
 NOW WITH STEEL GUIDES
 MAINTENANT AVEC DES GUIDES EN ACIER



"SAYL BLUE"
 DIGITAL CONTROL

BANDEJAS INCLUIDAS GN 1/1 X 65
 GN 1/1 X 65 TRAYS INCLUDED
 PLATEAU INCLUS GN 1/1 X 65



ZONA DE SERVICIO
 SERVICE AREA
 ZONE DE SERVICE

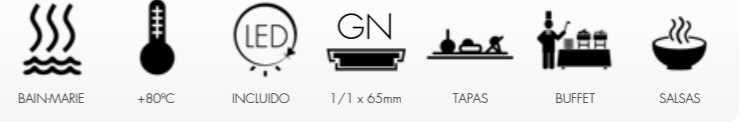
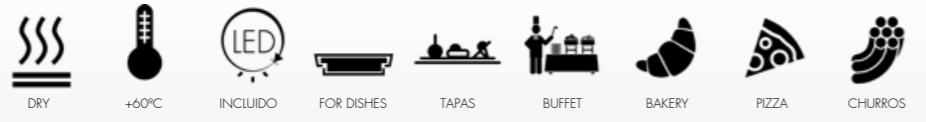


ACCESORIO
 ACCESSORY
 ACCESSOIRE
 PGS. 185

MAXISELF TAPAS

	MEDIDAS	ACERO	ACCESORIO ESTANTE	BANDEJA	TEMP. (FOOD ZONE)	LED	PVP
VMX2	880x650x320	AISI 316	NO	2 GN 1/1x65	+2°C / +6°C	SI	1.920 €
VMX3	1210x650x320	AISI 316	NO	3 GN 1/1x65	+2°C / +6°C	SI	2.170 €
VMX2E	880x650x320	AISI 316	SI	2 GN 1/1x65	+2°C / +6°C	SI	2.130 €
VMX3E	1210x650x320	AISI 316	SI	3 GN 1/1x65	+2°C / +6°C	SI	2.390 €

MODELOS DISPONIBLES EN CUBA PLANA - .MODELS ALSO AVAILABLE IN FLAT VAT - .MODÈLES DISPONIBLES EN CUVE PLANE (SANS BAC)



ACMX2 - ACMX3
 OPCIONAL: ESTANTE CRISTAL SUPERIOR
 OPTIONAL: TOP GLASS SHELF
 OPTION: TOP PLATEAU EN VERRE



INTERIOR DESMONTABLE PARA LIMPIEZA
 REMOVABLE INTERIOR FOR EASY CLEANING
 NETTOYAGE INÉRIEUR DÉMONTABLE



PUERTA DELANTERA PARA AUTOSERVICIO
 FRONT DOOR FOR SELF-SERVICE
 PORTA AVANT POUR L'AUTO

CRISTALES TEMPLADOS
 TEMPERED GLASS
 TEMPÉRÉE VERRE

FABRICADAS EN ACERO AISI 304
 MANUFACTURED IN AISI 304 STAINLESS STEEL
 FABRIQUÉ EN ACIER INOX AISI 304

MAXISELF SAHARA

	MEDIDAS	ACCESORIO ESTANTE	POTENCIA	TEMP.	LED	PVP
CSMX2	690x650x320	NO	1.200W	70°C	SI	1.390 €
CSMX3	1020x650x320	NO	1.200W	70°C	SI	1.530 €
CSMX2E	690x650x320	SI	1.200W	70°C	SI	1.590 €
CSMX3E	1020x650x320	SI	1.200W	70°C	SI	1.760 €

BANDEJAS INCLUIDAS GN 1/1 X 65
 GN 1/6 X 65 TRAYS INCLUDED
 PLATEAU INCLUS GN 1/1 X 65



INTERIOR DESMONTABLE PARA LIMPIEZA
 REMOVABLE INTERIOR FOR EASY CLEANING
 NETTOYAGE INÉRIEUR DÉMONTABLE

PUERTA DELANTERA PARA AUTOSERVICIO
 FRONT DOOR FOR SELF-SERVICE
 PORTA AVANT POUR L'AUTO



ACCESORIO
 ACCESSORY
 ACCESSOIRE
 PGS.185

FABRICADAS EN ACERO AISI 304
 MANUFACTURED IN AISI 304 STAINLESS STEEL
 FABRIQUÉ EN ACIER INOX AISI 304

MAXISELF BAÑO MARIA

	MEDIDAS	ACCESORIO ESTANTE	BANDEJAS	POTENCIA	TEMP.	LED	PVP
CMX2	690x650x320	NO	2 GN 1/1x65	1.210W	80°C	SI	1.270 €
CMX3	1020x650x320	NO	3 GN 1/1x65	1.210W	80°C	SI	1.450 €
CMX2E	690x650x320	SI	2 GN 1/1 1x65	1.210W	80°C	SI	1.470 €
CMX3E	1020x650x320	SI	3 GN 1/1 1x65	1.210W	80°C	SI	1.670 €

ACMX2 - ACMX3
 OPCIONAL: ESTANTE CRISTAL SUPERIOR
 OPTIONAL: TOP GLASS SHELF
 OPTION: TOP PLATEAU EN VERRE





70°C

80°C

+2°C/+6°C

650mm

ACERO ESPECIAL PARA PESCADO
SPECIAL STEEL FOR FISH
ACIER SPÉCIAL POISSONS



HIGH POWER LEDS

ESPACIO MOTOR "MINI"
"MINI" SPACE MOTOR
ESPACE MOTEUR "MINI"

SAYL BLUE™ DIGITAL CONTROL

+2°C/+6°C

BANDEJAS INCLUIDAS GN 1/1 X 65
GN 1/6 X 65 TRAYS INCLUDED
BACS INCLUS GN 1/1 X 65

FABRICADAS EN ACERO AISI 316
MANUFACTURED IN AISI 316 STAINLESS STEEL
FABRIQUÉES EN ACIER INOX AISI 316

CRISTAL ABATIBLE
FOLDING GLASS
VITRE ABATTABLE



ZONA DE SERVICIO
SERVICE AREA
ZONE DE SERVICE

SAYL
LINE
SPLENDID

ES Seis modelos de gran capacidad para bandejas gastronorm GN1/1x65mm
Construidas en acero inoxidable y cristales templados.
Estante intermedio de cristal templado para aumentar su capacidad.
Sistema de iluminación de última generación HIGH POWER LEDS.
Modelos compactos de sobremostrador, sin necesidad de instalación y con patas regulables.
Desagüe incorporado para facilitar la limpieza.

EN Six large capacity models for GN 1/6x65 trays.
Manufactured in stainless steel and tempered glass.
Middle tempered glass shelf designed to improve capacity
Latest technology high power leds lighting system
Compact models designed for countertop use no need of installation, adjustable legs
Easy cleaning drainage


FR Six modèles de grande capacité pour bacs gastronorm GN1/1-65mm.
Construites en acier inoxydable et vitres en verre trempé.
Étagère intermédiaire en verre trempé pour augmenter sa capacité.
Système d'illumination de dernière génération
Modèles compacts de comptoirs de bars sans nécessité d'installation
Vidange incorporée facilitant le nettoyage.

SPLENDID TAPAS

	MEDIDAS	ESTANTE NEUTRO	ACERO	BANDEJA	TEMP. (FOOD ZONE)	LED	PVP
VS2	880x650x420	600x195	AISI 316	2 GN 1/1x65	+2/+6 °C	SI	1.970 €
VS3	1210x650x420	1000x195	AISI 316	3 GN 1/1x65	+2/+6 °C	SI	2.190 €

MODELOS DISPONIBLES EN CUBA PLANA - AVAILABLE ALSO IN FLAT PLATE MODELS - MODÈLES DISPONIBLES EN CUVE PLANE (SANS BAC)

SPLENDID



CRISTAL ABATIBLE
FOLDING GLASS
PLIANTE VERRE

INTERIOR DESMONTABLE PARA SU LIMPIEZA
REMOVABLE INTERIOR FOR EASY CLEANING
NETTOYAGE INÉRIEUR DÉMONTABLE



60°C



DIGITAL CONTROL

FABRICADAS EN ACERO AISI 304
MANUFACTURED IN AISI 304 STAINLESS STEEL
FABRIQUÉ EN ACIER INOX AISI 304



HIGH POWER LEDS

CRISTAL ABATIBLE
FOLDING GLASS
PLIANTE VERRE

INTERIOR DESMONTABLE PARA SU LIMPIEZA
REMOVABLE INTERIOR FOR EASY CLEANING
NETTOYAGE INÉRIEUR DÉMONTABLE



80°C



DIGITAL CONTROL

FABRICADAS EN ACERO AISI 304
MANUFACTURED IN AISI 304 STAINLESS STEEL
FABRIQUÉ EN ACIER INOX AISI 304



BANDEJAS INCLUIDAS GN 1/1 X 65
GN 1/1 X 65 TRAYS INCLUDED
PLATEAU INCLUS GN 1/1 X 65

SAYL
LINE
SPLENDID

SPLENDID SAHARA

	MEDIDAS	ESTANTE	BANDEJAS	POTENCIA	TEMP.	LED	PVP
CS2S	690x650x420	670x195	2 GN 1/1x65	1.210W	70°C	SI	1.210 €
CS3S	1020x650x420	1000x195	3 GN 1/1x65	1.210W	70°C	SI	1.420 €

SPLENDID BAÑO MARIA

	MEDIDAS	ESTANTE	BANDEJAS	POTENCIA	TEMP.	LED	PVP
CS2	690x650x420	670x195	2 GN 1/1x65	1.210W	80°C	SI	1.180 €
CS3	1020x650x420	1000x195	3 GN 1/1x65	1.210W	80°C	SI	1.340 €



HIGH POWER LEDS
CRISTAL TEMPLADO
TEMPERED GLASS
VITRE EN VERRE TREMPÉ

CRISTAL ABATIBLE
FOLDING GLASS
VITRE ABATTABLE

ACCESORIO
ACCESSORY
ACCESSOIRE
PGS. 185

CAPACIDAD PARA 8 BANDEJAS GN1/6 X 65
CAPACITY FOR 8 GN 1/6X65 TRAYS
CAPACITÉ POUR 8 BACS GN 1/6 X 65

BANDEJAS INCLUIDAS (PC)
TRAYS INCLUDED (PC)
BACS INCLUS (PC)

SISTEMA DE CIERRE EN ACERO PARA MANTENER RESGUARDADO EL PRODUCTO EN LOS MOMENTOS DE NO USO
STAINLESS CLOSING SYSTEM TO MAINTAIN THE PRODUCT PROTECTED AT NON-USE PERIODS
SYSTÈME DE FERMETURE EN ACIER INOXYDABLE POUR PROTEGER LE PRODUIT EN PÉRIODE DE NON UTILISATION

ACABADO EN FORMA DE DIAMANTE PARA LA OPTIMIZACIÓN DEL ESPACIO VISUAL
FINISHED IN DIAMOND SHAPE TO OPTIMIZE VISUAL SPACE.
FINITION EN FORME DE DIAMANT POUR L'OPTIMISATION DE L'ESPACE VISUEL

TERMOSTATO ELECTRÓNICO REGULABLE
ADJUSTABLE ELECTRONIC THERMOSTAT
THERMOSTAT ELECTRONIQUE REGLABLE

Espectacular diseño de expositor refrigerado, muy versátil, para alojar los ingredientes topping (frutas, chocolates...) de yogures y helados

Ideal para heladerías, yogurterías o buffets de desayuno, en tamaño muy reducido para adaptarse a cualquier espacio.

8 Bandejas gastronorm GN1/6 X 65mm

Construidas en acero inoxidable y cristal templado.

Sistema de iluminación de última generación HIGH POWER LEDS.

Modelos compactos de sobre mostrador, sin necesidad de instalación.

Posibilidad de personalización para grandes series.

Spectacular refrigerated display cabinet design, very versatile to accommodate the topping ingredients (fruits, chocolate) of yoghourts and ice creams.

Ideal for yoghourt and ice cream shops, breakfast buffets, in a very compact size to fit in any space size.

8 GN 1/6X65 trays included.

Manufactured in stainless steel and tempered glass.

Latest technology HIGH POWER LEDS lighting system.

Compact models for countertop use No need of installation.

Customisation possible for large orders.

Design spectaculaire d'exposition réfrigérée, très versatile, pour y loger les ingrédients topping (fruits, chocolats) yaourts

Idéale pour yaourteries ou buffets de petits déjeuners, avec un volume très réduit s'adaptant dans n'importe quel espace.

8 Bacs gastronorm GN1/6 - 65mm

Construites en acier inoxydable et vitres en verre trempé

Système d'illumination de dernière génération HIGH POWER LEDS

Modèles compacts de comptoirs sans nécessité d'installation

Possibilité de personnalisation pour grandes séries.

TOPPING BOX

	MEDIDAS	BANDEJA	TEMP. (FOOD ZONE)	LED	PVP
TBT	785 X 675 X 525/300	8 GN 1/6X65	+2/+6°C	SI	1.490 €

SAYL
TOPPING BOX LINE

TAPAS



4B



6B




8B



10B



CUBA EMBUTIDA AISI304 SIN ÁNGULOS
AISI304 PRESSED VAT WITHOUT ANGLES
 CUVE MARQUETÉE AISI304 SANS ANGLE.



POSIBILIDAD DE CUBA PLANA
POSSIBILITY OF FLAT VAT
 POSSIBILITÉ DE CUVE PLANE (SANS BAC)



PIES REGULABLES
ADJUSTABLE LEGS
 PIEDS RÉGLABLES




TERMOSTATO ELECTRÓNICO REGULABLE "SAYL-BLUE"
"SAYL-BLUE" ADJUSTABLE ELECTRONIC THERMOSTAT
 THERMOSTAT ÉLECTRONIQUE RÉGLABLE "SAYL-BLUE"




ZONA MOTOR PROTEGIDA
MOTOR AREA PROTECTED
 ZONE DU MOTEUR PROTÉGÉE



SUPERFICIE SUPERIOR PLANA
FLAT TOP SURFACE
 SURFACE SUPÉRIEURE PLANE



COMPONENTES DE MÁXIMA CALIDAD
HIGHEST QUALITY COMPONENTS
 LES PLUS ÉLEVÉS DES COMPOSANTS DE QUALITÉ



PVP -82,5 €

JUEGO DE SOPORTES VOLADIZOS COMPATIBLES
CANTILEVER SUPPORT SET COMPATIBLE
 JEU DE SUPPORTS EN SAILLIE COMPATIBLE

LOGIC TRIPLE

SLIM

CUBE

SHARK -2P

DOS PISOS


LOGIC SUSHI

SHARK

SELF-SERVICE

STANDARD

LOGIC

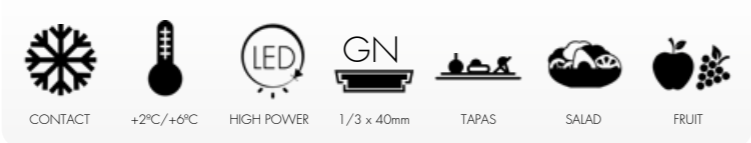




MODELOS LOGIC



SAYL
LOGIC
LINE



AMPLIA SUPERFICIE SUPERIOR PLANA
FLAT TOP SURFACE
SURFACE SUPÉRIEURE PLANE

CRISTALES TEMPLADOS
TEMPERED GLASS
VITRES EN VERRE TREMPÉ

CRISTAL FRONTAL COMPLETO
COMPLETE FRONT GLASS
VITRE FRONTALE COMPLÈTE

GRUPO MOTOR MÁS REDUCIDO DEL MERCADO
THE MOST REDUCED ENGINE OF THE MARKET
GROUPE MOTEUR LE PLUS RÉDUIT DU MARCHÉ

OPCIÓN MOTOR EN EL LADO CONTRARIO
OPTIONAL SIDE OPTION
OPTION MOTEUR A CÔTÉ OPPOSÉ



VTLG8

CUBA EMBUTIDA AISI304 SIN ÁNGULOS
AISI304 PRESSED VAT WITHOUT ANGLES
CUVE MARQUETÉE AISI304 SANS ANGLE

SISTEMA "LIMPIEZA FÁCIL"
SIN ÁNGULOS EN LA CUBA
"EASY TO CLEAN" SYSTEM
VAT WITHOUT ANGLES
SYSTÈME "NETTOYAGE FACILE"
SANS ANGLE DANS LA CUVE

VITRINA INTEGRABLE EN BARRA
CAN BE INTEGRATED INTO THE COUNTERTOP
VITRINE INTÉGRABLE SUR COMPTOIR DE BAR



VTLG8P

PERFIL PROTECTOR DE CRISTAL
GLASS PROTECTIVE PROFILE
PROFILÉ PROTECTEUR DES VITRES



DISPONIBLE EN GRUPO REMOTO
AVAILABLE IN REMOTE GROUP
DISPONIBLE AU GROUPE À DISTANCE



VTLG8

BANDEJAS INCLUIDAS GN 1/3 X 40
GN 1/3 x 40 TRAYS INCLUDED
BACS INCLUS GN 1/3 X 40



VTLG6



VTLG4

DESAGÜE INCORPORADO
BUILT-IN DRAINAGE
VIDANGE INCORPORÉ

VITRINA CON MÁXIMA VISIBILIDAD
MAXIMUM VISIBILITY DISPLAY CABINET
VITRINE AVEC UN MAXIMUM DE VISIBILITÉ



VTLG6



VTLG6-I

PIES REGULABLES
ADJUSTABLE LEGS
PIEDS RÉGLABLES



TERMOSTATO ELECTRÓNICO REGULABLE "SAYL-BLUE"
"SAYL-BLUE" ADJUSTABLE ELECTRONIC THERMOSTAT
THERMOSTAT ÉLECTRONIQUE RÉGLABLE "SAYL-BLUE"

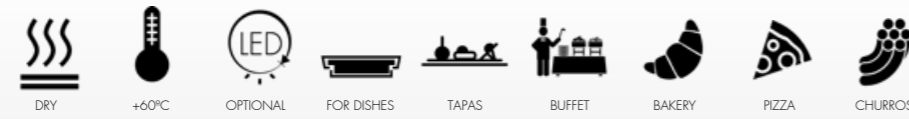


SUPERFICIE SUPERIOR PLANA
TOP FLAT
SURFACE SUPÉRIEURE PLANE

LOGIC TAPAS

	MEDIDAS	CRISTAL TEMPLADO	BANDEJA	TEMP. (FOOD ZONE)	LED	PVP		PVP
VTLG4	970x380x225	SI	4 GN 1/3x40	+2/+6°C	SI	980 €	VTLG4-I	990 €
VTLG6	1320x380x225	SI	6 GN 1/3x40	+2/+6°C	SI	1.090 €	VTLG6-I	1.110 €
VTLG8	1680x380x225	SI	8GN 1/3x40	+2/+6°C	SI	1.270 €	VTLG8-I	1.290 €
VTLG4P	970x380x225	SI	CUBA PLANA	+2/+6°C	SI	980 €	VTLG4P-I	1.010 €
VTLG6P	1320x380x225	SI	CUBA PLANA	+2/+6°C	SI	1.080 €	VTLG6P-I	1.120 €
VTLG8P	1680x380x225	SI	CUBA PLANA	+2/+6°C	SI	1.260 €	VTLG8P-I	1.320 €

SAYL
LOGIC LINE




CALENTADOR LOGIC 1P SAHARA

	MEDIDAS	TIPO DE CALOR	BANDEJAS	POTENCIA	TEMP.(MAX)	LED	PVP
CLO4S	840x395x225	SECO	SIN BANDEJAS	700W	70°C	NO	620 €
CLO6S	1190x395x225	SECO	SIN BANDEJAS	1.000W	70°C	NO	690 €
CLO4SL	840x395x225	SECO	SIN BANDEJAS	720W	70°C	SI	770 €
CLO6SL	1190x395x225	SECO	SIN BANDEJAS	1.020W	70°C	SI	870 €



CALENTADOR LOGIC 1P BAÑO MARIA

	MEDIDAS	TIPO DE CALOR	BANDEJAS	POTENCIA	TEMP. (MAX)	LED	PVP
CLO4B	840x395x225	BAÑO MARIA	4 GN 1/3x40	700W	80°C	NO	710 €
CLO6B	1190x395x225	BAÑO MARIA	6 GN 1/3x40	1.000W	80°C	NO	830 €
CLO4BL	840x395x225	BAÑO MARIA	4 GN 1/3x40	720W	80°C	SI	870 €
CLO6BL	1190x395x225	BAÑO MARIA	6 GN 1/3x40	1.020W	80°C	SI	990 €



La única vitrina sushi del mercado construida en cristales dobles.

Porque siempre mantengo una perfecta visibilidad del producto sin producir condensación en los cristales, tengo una mejor estabilidad de temperatura interior y consumo mucha menos energía!

The only sushi display case of the market built with double glazing glass.

Perfect visibility in unfavorable humidity conditions, greater temperature stability and reduced energy consumption.

L'unique vitrine à Sushi sur le marché fabriquée en double vitrage.

Parce que je maintiens toujours une parfaite visibilité des aliments présentés sans produire de condensation sur les vitres, j'ai une meilleure stabilité de température intérieure et je consomme beaucoup moins d'énergie !

LOGIC LINE





UNICA VITRINA SUSHI CONSTRUIDA CON CRISTAL CÁMARA
THE ONLY SUSHI DISPLAY CASE OF THE MARKET BUILT WITH DOUBLE GLAZED GLASS
 UNIQUE VITRINE SUSHI CONSTRUITE EN VERRE DOUBLE VITRAGE



CRISTAL FRONTAL COMPLETO
COMPLETE FRONT GLASS
 VITRE FRONTALE COMPLÈTE

+0°/+4°C

GRUPO MOTOR MÁS REDUCIDO DEL MERCADO
THE MOST REDUCED ENGINE OF THE MARKET
 GROUPE MOTEUR LE PLUS RÉDUIT DU MARCHÉ

SUPERIOR CRISTAL CÁMARA
TOP DOUBLE GLAZED GLASS
 VITRE SUPÉRIEURE EN VERRE DOUBLE VITRAGE



MÁXIMA VISIBILIDAD INCLUSO EN CONDICIONES DE HUMEDAD DESFAVORABLES
MAXIMUM VISIBILITY EVEN UNDER HUMIDITY UNFAVOURABLE CONDITIONS
 VISIBILITÉ MAXIMALE AVEC DES CONDITIONS DÉFAVORISANT L' HUMIDITÉ

LATERAL EN CRISTAL CÁMARA
LATERAL DOUBLE GLAZED GLASS
 LATÉRAL EN VERRE DOUBLE VITRAGE



SAYL

LOGIC LINE



ZONA SUPERIOR PLANA
FLAT TOP SURFACE
ZONE SUPERIEURE PLANE

VIDRIO TEMPLADO PARA GANAR MÁS ESPACIO DE TRABAJO
TEMPERED CRYSTALS TO GAIN MORE WORKSPACE ON TOP
 VERRE TREMPÉ POUR GAGNER PLUS D'ESPACE DE TRAVAIL



DOBLE ILUMINACIÓN
DOUBLE LIGHTING
DOUBLE ECLAIRAGE

SIN SOMBRAS INDESEADAS EN TU PRODUCTO
ALWAYS WITHOUT UNDESIRABLE SHADOWS ON THE PRODUCT
 POUR NE PAS CRÉER DE ZONES D'OMBRES SUR LES PRODUITS.



GRAN ALTURA DE ACCESO
ACCESS HEIGHT
GRANDE HAUTEUR D'ACCES

PARA PODER TRABAJAR EN SU INTERIOR CÓMODAMENTE
TO WORK COMFORTABLY INSIDE.
 POUR TRAVAILLER FACILEMENT À L'INTÉRIEUR DE LA VITRINE.



FÁCIL DE LIMPIAR
EASY TO CLEAN
NETTOYAGE FACILE

CUBA INTERIOR EMBUTIDA SIN ÁNGULOS Y CON DESAGÜE
PRESSED VAT PROVIDED WITH DRAINAGE, WITHOUT ANGLES
 CUVE INTÉRIEURE MARQUETÉE SANS ANGLE ET AVEC ÉVACUATION



AMPLIA SUPERFICIE SUPERIOR PLANA
FLAT TOP SURFACE
 SURFACE SUPÉRIEURE PLANE

POTENTE EVAPORADOR DE FÁCIL LIMPIEZA
EASY-CLEANING POWERFUL EVAPORATOR
 PUISSANT ÉVAPORATEUR FACILITANT LE NETTOYAGE


LOGIC SUSHI

	MEDIDAS	CRISTAL DOBLE	BANDEJA	TEMP. (FOOD ZONE)	LED	PVP
VTLG6S	1320x380x300	SI	6 GN 1/3x40	+0/+4°C	SI	1.920 €
VTLG6SP	1320x380x300	SI	CUBA PLANA	+0/+4°C	SI	1.890 €


Usa nuestra grupo remoto para diseñar más libremente tus espacios!

Use our remote group to more freely design your spaces!

Utilisez notre groupe distant pour concevoir plus librement vos espaces!



LOGIC LINE



VTLG85GRP



VTLG65GRP



GRUPO FRÍGORIFICO REMOTO
REMOTE REFRIGERATOR GROUP
GROUPE DE RÉFRIGÉRATEUR À DISTANCE

LOGIC SUSHI GRUPO REMOTO

MEDIDAS	CRISTAL DOBLE AISLADO	BANDEJA	TEMP. (FOOD ZONE)	DOBLE LED	CON GRUPO		SIN GRUPO	
1190x380x300	SI	6 GN 1/3x40	+0/+4°C	SI	VTLG65GR	2.260 €	VTLG65GZ	1.960 €
1540x380x300	SI	8 GN 1/3x40	+0/+4°C	SI	VTLG85GR	2.580 €	VTLG85GZ	2.270 €
1190x380x300	SI	CUBA PLANA	+0/+4°C	SI	VTLG65GRP	2.210 €	VTLG65GZP	1.890 €
1540x380x300	SI	CUBA PLANA	+0/+4°C	SI	VTLG85GRP	2.490 €	VTLG85GZP	2.190 €



NEW



SAYL

LOGIC TRIPLE

LOGIC TRIPLE
SAHARA
70°C



LOGIC TRIPLE
BAÑO MARÍA
80°C



LOGIC TRIPLE
TAPAS
+2°C / +6°C



ES

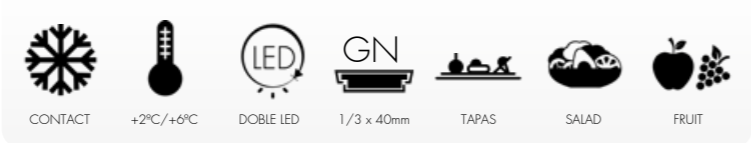
Termostato electrónico ajustable con lectura digital constante.
Sensores electrónicos ocultos fuera de posibles manipulaciones.
Cuba embutida provistas de desagüe y sin ángulos que facilitan la limpieza.
Puertas correderas de fácil extracción y limpieza de cristal.
Cubierta de cristal vitrificado templado resistente a golpes, roces, ácidos y detergentes habituales.
En modelos de refrigeración :
Conserva los alimentos entre 2°C y 6°C en la "food zone".
Compresor hermético silencioso con doble condensador turbo ventilado de alta calidad Danfoss.
Cuba con capacidad para 4,6 y 8 bandejas gastronorm 1/3 - 40 AISI INOX incluidas.
Todos los modelos disponibles con cuba plana.
Construidas en acero inoxidable y cristales templados.
Modelos compactos de sobremostrador, sin necesidad de instalación con patas regulables.

EN

Adjustable electronic thermostat with constant digital reading.
Hidden electronic sensors without possibility of handling.
Pressed vat provided with drainage, without angles for easy cleaning.
Sliding doors easy to extract and clean.
Vitrified glass cover resistant to shock, friction, acids and detergents
Food preservation from 2°C to 6°C at the "food zone".
High-quality watertight silent compressor Danfoss with a ventilated dual turbo condenser.
Vat capacity for 4, 6,8 trays included (gastronorm 1/3-40 inox aisi)
All models are available on flat vat .
Manufactured in stainless steel and tempered glass.
Compact models designed for countertop use no need of installation, adjustable legs.

FR

Thermostat électronique réglable avec lecture digitale constante.
Capteurs électroniques invisibles hors de possibles manipulations.
Cuve marquetée, équipée pour la vidange de l'eau et sans angle, facilitant le nettoyage.
Portes coulissantes avec extraction et nettoyage faciles.
Verre vitrifié résistant aux coups, aux frottements, aux acides et détergents habituels.
Conservation des aliments entre 2°C et 6°C dans la zone des bacs.
Compresseur hermétique silencieux avec double condensateur ventilé de haute qualité Danfoss.
Cuve avec une capacité de 4,6,8 bacs gastronorme 1/3 - 40 AISI INOX inclus.
Tous les modèles disponibles avec cuve plane (sans bac).
Construites en acier inoxydable et vitres en verre trempé.
Modèles compacts de comptoirs, sans nécessité d'installation avec pieds réglables.



DOBLE LED EN CADA ALTURA
DOUBLE LED IN EVERY SHELF
DOUBLE LEDS A CHAQUE ÉTAGE

ESTANTES REGULABLES
REGULABLE SHELVES
ÉTAGÈRES RÉGULABLES

LED SUPERIOR
SUPERIOR LED
SUPERIEURELED

SUPERFICIE SUPERIOR PLANA
TOP FLAT
SURFACE SUPERIEURE PLANE

GRUPO MOTOR MÁS REDUCIDO DEL MERCADO
THE MOST REDUCED ENGINE OF THE MARKET
GROUPE MOTEUR LE PLUS RÉDUIT DU MARCHÉ

CRISTAL FRONTAL COMPLETO
COMPLETE FRONT GLASS
VITRE FRONTALE COMPLÈTE


VITRINA CON MÁXIMA VISIBILIDAD
MAXIMUM VISIBILITY DISPLAY CABINET
VITRINE AVEC UN MAXIMUM DE VISIBILITÉ

PERFIL PROTECTOR DE CRISTAL
GLASS PROTECTIVE PROFILE
PROFILÉ PROTECTEUR DES VITRES

N NEUTRAL

N NEUTRAL

+4°C/+8°C



ESCOGE UNO O DOS ESTANTES :



VERSIONES BANDEJAS GN



BANDEJAS INCLUIDAS GN 1/3 X 40
GN 1/3 x 40 TRAYS INCLUDED
BACS INCLUS GN 1/3 X 40

VERSIONES CUBA PLANA



CUBA EMBUTIDA AISI304 SIN ÁNGULOS
AISI304 PRESSED VAT WITHOUT ANGLES
CUVE MARQUETÉE AISI304 SANS ANGLE



VTLG24



VTLG26



VTLG28

PIES REGULABLES
ADJUSTABLE LEGS
PIEDS RÉGLABLES

VITRINAS LOGIC 2P - COMPACTAS - REGULABLES.

MEDIDAS	CRISTAL TEMPLADO	BANDEJA	TEMP. (FOOD ZONE)	LED	PVP (1ESTANTE)		PVP (2 ESTANTES)	
970x380x460	SI	4 GN 1/3x40	+2/+6°C	SI	VTLG24-1	1.450 €	VTLG24-2	1.650 €
1320x380x460	SI	6 GN 1/3x40	+2/+6°C	SI	VTLG26-1	1.580 €	VTLG26-2	1.790 €
1680x380x460	SI	8GN 1/3x40	+2/+6°C	SI	VTLG28-1	1.790 €	VTLG28-2	1.990 €
970x380x460	SI	CUBA PLANA	+2/+6°C	SI	VTLG24P-1	1.430 €	VTLG24P-2	1.640 €
1320x380x460	SI	CUBA PLANA	+2/+6°C	SI	VTLG26P-1	1.560 €	VTLG26P-2	1.770 €
1680x380x460	SI	CUBA PLANA	+2/+6°C	SI	VTLG28P-1	1.770 €	VTLG28P-2	1.970 €



DISPONIBLE EN GRUPO REMOTO
EN VESIONES CALENTADOR, NEUTRO Y FRÍO .

LOGIC TRIPLE

LOGIC



DOBLE LED EN CADA ALTURA
DOUBLE LED IN EVERY SHELF
DOUBLE LEDS A CHAQUE ÉTAGE



TEMPERATURA REGULABLE
TEMPERATURE-CONTROLLED
TEMPÉRATURE RÉGLABLE

FABRICADAS EN ACERO AISI 304
MANUFACTURED IN AISI 304 STAINLESS STEEL
FABRIQUÉES EN ACIER INOXYDABLE AISI 304

INTERIOR DESMONTABLE PARA LIMPIEZA
REMOVABLE INTERIOR FOR EASY CLEANING
INTÉRIEUR DÉMONTABLE POUR LE NETTOYAGE

+++
+70°C

CLO26S

ESTANTES REGULABLES
REGULABLE SHELVES
ÉTAGÈRES RÉGLABLES

DOBLE LED EN CADA ALTURA
DOUBLE LED IN EVERY SHELF
DOUBLE LEDS A CHAQUE ÉTAGE



CRISTALES TEMPLADOS
TEMPERED GLASS
TEMPÉRÉE VERRE

DESAGÜE PARA FACILITAR LA LIMPIEZA
EASY CLEANING DRAINAGE
ÉGOUTTER POUR UN NETTOYAGE FACILE

+++
+80°C

CLO26B

ESTANTES REGULABLES
REGULABLE SHELVES
ÉTAGÈRES RÉGLABLES



HIGH POWER LEDS



BANDEJAS INCLUIDAS GN 1/3 X 40
GN 1/3 X 40 TRAYS INCLUDED
PLATEAU INCLUS GN 1/3 X 40



TEMPERATURA REGULABLE
TEMPERATURE-CONTROLLED
TEMPÉRATURE RÉGLABLE



CALENTADOR LOGIC 2P - SAHARA

MEDIDAS	TIPO DE CALOR	BANDEJAS	POTENCIA	TEMP.(MAX)	LED	PVP (1 ESTANTE)		PVP (2 ESTANTE)	
840x395x460	SECO	SIN BANDEJAS	730W	70°C	SI	CLO24S-1	1.220 €	CLO24B-2	1.300 €
1190x395x460	SECO	SIN BANDEJAS	1.030W	70°C	SI	CLO26S-1	1.350 €	CLO26B-2	1.430 €

CALENTADOR LOGIC 2P - BAÑO MARIA

MEDIDAS	TIPO DE CALOR	BANDEJAS	POTENCIA	TEMP.(MAX)	LED	PVP (1 ESTANTE)		PVP (2 ESTANTE)	
840x395x460	BAÑO MARIA	4 GN 1/3x40	730W	80°C	SI	CLO24B-1	1.090 €	CLO24B-S	1.190 €
1190x395x460	BAÑO MARIA	6 GN 1/3x40	1.030W	80°C	SI	CLO26B-1	1.240 €	CLO26B-S	1.310 €

logic PLUS +

LOGIC PLUS



Nuevo formato
sobrebarra
completamente
refrigerado.

New fully
refrigerated
countertop
format.

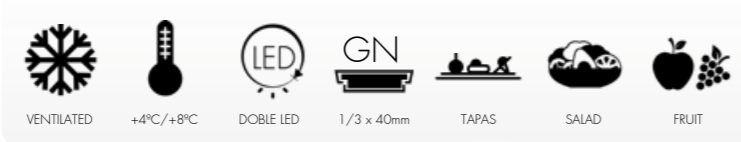
Nouveau format
overbar
entièrement
réfrigéré.

NEW

**La vitrina
plug&play
+ versátil**

The showcase
plug & play
+ versatile

**La vitrine
plug & play
+ polyvalent**



SUPERFICIE SUPERIOR PLANA
TOP FLAT
SURFACE SUPERIEURE PLANE

GRUPO MOTOR MÁS REDUCIDO DEL MERCADO
THE MOST REDUCED ENGINE OF THE MARKET
GROUPE MOTEUR LE PLUS RÉDUIT DU MARCHÉ



FLUJO DE AIRE SUPER LENTO PARA EVITAR RESECAR EL PRODUCTO
SUPER SLOW AIRFLOW TO KEEP THE PRODUCT FROM DRYING OUT
FLUX D'AIR SUPER LENT ÉVITANT LE DESSÈCHEMENT DU PRODUIT

DOBLE LED EN CADA ALTURA
DOUBLE LED IN EVERY SHELF
DOUBLE LEDS A CHAQUE ÉTAGE

ESTANTES REGULABLES
REGULABLE SHELVES
ÉTAGÈRES RÉGULABLES




LATERAL EN CRISTAL CÁMARA
LATERAL DOUBLE GLAZED GLASS
LATÉRAL EN VERRE DOUBLE VITRAGE

+2°C/+6°C

+2°C/+6°C

PIES REGULABLES
ADJUSTABLE LEGS
PIEDS RÉGULABLES

MÁXIMA VISIBILIDAD INCLUSO EN CONDICIONES DE HUMEDAD DESFAVORABLES
MAXIMUM VISIBILITY EVEN UNDER HUMIDITY UNFAVOURABLE CONDITIONS
VISIBILITÉ MAXIMALE AVEC DES CONDITIONS DÉFAVORISANT L' HUMIDITÉ



CONCEBIDA PARA CONSERVAR TODO TIPO DE PRODUCTO A UNA TEMPERATURA ÓPTIMA DE 2°C A 6°C.
DESIGNED TO PRESERVE ALL TYPES OF PRODUCT AT THE OPTIMUM TEMPERATURE OF 2°C TO 6°C.
CONÇU POUR CONSERVER TOUS TYPES DE PRODUITS À LA TEMPÉRATURE OPTIMALE DE 2°C À 6°C.

FÁCIL Y AMPLIO ACCESO TRASERO PARA UN TRABAJO EXIGENTE Y CONTINUO.
EASY AND WIDE REAR ACCESS FOR A JOB DEMANDING AND CONTINUOUS.
ACCÈS ARRIÈRE FACILE ET LARGE POUR UN TRAVAIL EXIGEANT ET CONTINU.

DOBLE ILUMINACIÓN EN CADA NIVEL DE EXPOSICIÓN.
DOUBLE LIGHTING AT EACH LEVEL OF EXPOSURE.
DOUBLE ÉCLAIRAGE À CHAQUE NIVEAU D'EXPOSITION.

ZONA FRONTAL COMPLETAMENTE EN CRISTAL.
FRONT AREA COMPLETELY IN GLASS.
ZONE AVANT ENTIÈREMENT EN VERRE.

LOGIC PLUS

	MEDIDAS	CRISTAL TEMPLADO	ESTANTE REGULABLE	CRISTAL DOBLE	BANDEJAS	TEMP. (FOOD ZONE)	LED	PVP
VTLG6PS	1320x380x460	SI	SI	SI	6 GN 1/3x40	+2°C/+6°C	SI	2.960 €
VTLG6PSP	1320x380x460	SI	SI	SI	CUBA PLANA	+2°C/+6°C	SI	2.940 €



TRIPLE EXPOSICIÓN EN EL MISMO ESPACIO
TRIPLE EXHIBITION ON THE SAME SPACE
TRIPLE EXPOSITION LE MÊME ESPACE

PLANO SUPERIOR
FLAT TOP
PLAN SUPÉRIEUR

ESTANTE INTERMEDIO DE CRISTAL
MIDDLE GLASS SHELF
ÉTAGÈRE EN VERRE INTERMÉDIAIRE

HIGH POWER LEDS

"SAYL BLUE" DIGITAL CONTROL



+2°C/+6°C

FABRICADAS EN ACERO INOX
MANUFACTURED IN STAINLESS STEEL
FABRIQUÉES EN ACIER INOXYDABLE

BANDEJAS INCLUIDAS GN 1/3 X 40
GN 1/3 x 40 TRAYS INCLUDED
BACS INCLUS GN 1/3 X 40

ESPECTACULAR DISEÑO CUBE
SPECTACULAR CUBE DESIGN
SPECTACULAIRE DESIGN DE LA VITRINE CUBE



VCB4



VCB6



VCB8

DOBLE ESTANTE DE CRISTAL TEMPLADO
DOUBLE TEMPERED GLASS SHELF
DOUBLE EN VERRE TREMPÉ



CUBE

	MEDIDAS	ESTANTE NEUTRO	BANDEJA	TEMP. (FOOD ZONE)	LED	PVP
VCB4	1085x395x350	720x195	4 GN 1/3x40	+2/+6°C	SI	1.260 €
VCB6	1438x395x350	1075x195	6 GN 1/3x40	+2/+6°C	SI	1.370 €
VCB8	1788x395x350	1425x195	8 GN 1/3x40	+2/+6°C	SI	1.520 €
VCB4P	1085x395x350	720x195	CUBA PLANA	+2/+6°C	SI	1.270 €
VCB6P	1438x395x350	1075x195	CUBA PLANA	+2/+6°C	SI	1.380 €
VCB8P	1788x395x350	1425x195	CUBA PLANA	+2/+6°C	SI	1.530 €

POSIBILIDAD DE ILUMINACIÓN EN EL ESTANTE (DOBLE ILUMINACIÓN) OPCIONAL - OPTIONAL DOUBLE LIGHTING ON THE SHELF - EN OPTION : POSSIBILITÉ DE DOUBLE ILLUMINATION SUR L'ÉTAGÈRE PVP-115€



La elegancia tiene un nombre;
SHARK SAYL.

Elegance has a name;
SHARK SAYL.

L'élégance a un nom;
SHARK SAYL.



SAYL
SHARK
LINE



NEW



SUPERFICIE APTA PARA APOYAR PLATOS
SURFACE SUITABLE FOR SUPPORTING PLATES
SURFACE PERMETTANT DE POSER DES PLATS

CRISTAL ABATIBLE
FOLDING GLASS
VITRE ABATTABLE

SK6

CUBA EMBUTIDA AISI304 SIN ÁNGULOS
AISI304 PRESSED VAT WITHOUT ANGLES
CUVE MARQUETÉE AISI304 SANS ANGLE

+2°C/+6°C

CRISTALES TEMPLADOS
TEMPERED GLASS
VITRES EN VERRE TREMPÉ



SK6GR

DISPONIBLE EN GRUPO REMOTO
AVAILABLE IN REMOTE GROUP
DISPONIBLE AU GROUPE À DISTANCE

PLACA FRÍA Y EVAPORADOR ESTÁTICO
COLD TRAY AND STATIC EVAPORATOR
PLAQUE FROIDE ET EVAPORATEUR STATIQUE

CRISTAL ABATIBLE
FOLDING GLASS
VITRE ABATTABLE

SK6SP

+2°C/+6°C

CRISTALES TEMPLADOS
TEMPERED GLASS
VITRES EN VERRE TREMPÉ



COMPONENTES DE MÁXIMA CALIDAD
HIGHEST QUALITY COMPONENTS
LES PLUS ÉLEVÉS DES COMPOSANTS DE QUALITÉ

ZONA DE SERVICIO
SERVICE AREA
ZONE DE SERVICE




SHARK 1P TAPAS

	MEDIDAS	PROFUNDIDAD CUBA	BANDEJA	TEMP. (FOOD ZONE)	LED	PVP
SK6	1438x395x270	40mm	6 GN 1/3x40	+2/+6°C	SI	1.320 €
SK8	1788x395x270	40mm	8 GN 1/3x40	+2/+6°C	SI	1.420 €
SK6P	1438x395x270	15mm	SIN BANDEJAS	+2/+6°C	SI	1.300 €
SK8P	1788x395x270	15mm	SIN BANDEJAS	+2/+6°C	SI	1.400 €

SHARK 1P DOBLE FRIO

	MEDIDAS	PROFUNDIDAD CUBA	BANDEJA	TEMP. (FOOD ZONE)	LED	PVP
SK6S	1438x395x270	40mm	6 GN 1/3x40	+2/+6°C	SI	1.730 €
SK8S	1788x395x270	40mm	8 GN 1/3x40	+2/+6°C	SI	1.850 €
SK6SP	1438x395x270	15mm	SIN BANDEJAS	+2/+6°C	SI	1.710 €
SK8SP	1788x395x270	15mm	SIN BANDEJAS	+2/+6°C	SI	1.820 €

SHARK



INTERIOR DESMONTABLE PARA LIMPIEZA
REMOVABLE INTERIOR FOR EASY CLEANING
INTÉRIEUR DÉMONTABLE POUR LE NETTOYAGE

SUPERFICIE APTA PARA APOYAR PLATOS
SURFACE SUITABLE FOR SUPPORTING PLATES
SURFACE PERMETTANT DE POSER DES PLATS

CRISTAL ABATIBLE
FOLDING GLASS
PLIANTE VERRE

HIGH POWER LEDS



+++
+60°C

CONTROL DIGITAL
TEMPERATURA REGULABLE
TEMPERATURE-CONTROLLED
TEMPÉRATURE RÉGLABLE

FABRICADAS EN ACERO AISI 304
MANUFACTURED IN AISI 304 STAINLESS STEEL
FABRIQUÉ EN ACIER INOX 304

BANDEJA RECOGEMIGAS
REMOVABLE CRUMB TRAY
BAC RAMASSE MIETTES

SHARK 1P SAHARA

	MEDIDAS	TIPO DE CALOR	BANDEJAS	POTENCIA	TEMP. (MAX.)	LED	PVP
SHK4	840x395x270	SECO	SIN BANDEJAS	700W	70°C	NO	720 €
SHK6	1190x395x270	SECO	SIN BANDEJAS	1.000W	70°C	NO	840 €
SHK4L	840x395x270	SECO	SIN BANDEJAS	720W	70°C	SI	920 €
SHK6L	1190x395x270	SECO	SIN BANDEJAS	1.020W	70°C	SI	1.040 €



CRISTALES TEMPLADOS
TEMPERED GLASS
VITRES EN VERRE TREMPÉ

HIGH POWER LEDS

FABRICADAS EN ACERO AISI 304
MANUFACTURED IN AISI 304
STAINLESS STEEL
FABRIQUÉ EN ACIER INOX 304

CRISTAL ABATIBLE
FOLDING GLASS
VITRE ABATTABLE

TEMPERATURA REGULABLE
TEMPERATURE-CONTROLLED
TEMPÉRATURE RÉGLABLE



+++
+80°C

DESAGÜE PARA FACILITAR SU LIMPIEZA
EASY CLEANING DRAINAGE
VIDANGE POUR UN NETTOYAGE FACILE

INTERIOR DESMONTABLE PARA SU LIMPIEZA
REMOVABLE INTERIOR FOR EASY CLEANING
NETTOYAGE INTÉRIEUR DÉMONTABLE

BANDEJAS INCLUIDAS GN 1/3 X 40
GN 1/3 X 40 TRAYS INCLUDED
PLATEAU INCLUS GN 1/3 X 40

SHARK 1P BAÑO MARIA

	MEDIDAS	TIPO DE CALOR	BANDEJAS	POTENCIA	TEMP. (MAX)	LED	PVP
CK4	840x395x270	BAÑO MARIA	4 GN 1/3x40	700W	80°C	NO	610 €
CK6	1190x395x270	BAÑO MARIA	6 GN 1/3x40	1.000W	80°C	NO	720 €
CK4L	840x395x270	BAÑO MARIA	4 GN 1/3x40	720W	80°C	SI	830 €
CK6L	1190x395x270	BAÑO MARIA	6 GN 1/3x40	1.020W	80°C	SI	920 €



VITRINA CON MÁXIMA VISIBILIDAD
MAXIMUM VISIBILITY DISPLAY CABINET
VITRINE MAXIMUM DE VISIBILITÉ

ESTANTE INTERMEDIO DE CRISTAL
MIDDLE GLASS SHELF
ÉTAGÈRE INTERMÉDIAIRE EN VERRE

CRISTAL ABATIBLE
FOLDING GLASS
VITRE ABATTABLE



CUBA EMBUTIDA AISI304 SIN ÁNGULOS
AISI304 PRESSED VAT WITHOUT ANGLES
CUVE MARQUETÉE AISI304 SANS ANGLE

SK26P

DISPONIBLE EN GRUPO REMOTO
AVAILABLE IN REMOTE GROUP
DISPONIBLE AU GROUPE À DISTANCE



SK26GR

SHARK 2P TAPAS

	MEDIDAS	PROFUNDIDAD CUBA	BANDEJA	TEMP. (FOOD ZONE)	TEMP. (ESTANTE)	LED	PVP
SK26	1438x395x340	40mm	6 GN 1/3x40	+2/+6°C	NEUTRA	SI	1.440 €
SK28	1788x395x340	40mm	8 GN 1/3x40	+2/+6°C	NEUTRA	SI	1.540 €
SK26P	1438x395x340	15mm	SIN BANDEJAS	+2/+6°C	NEUTRA	SI	1.420 €
SK28P	1788x395x340	15mm	SIN BANDEJAS	+2/+6°C	NEUTRA	SI	1.520 €

POSIBILIDAD DE ILUMINACIÓN EN EL ESTANTE (DOBLE ILUMINACIÓN) OPCIONAL - OPTIONAL DOUBLE LIGHTING ON THE SHELF (DOUBLE ILLUMINATION) OPTIONAL - EN OPTION : POSSIBILITÉ DE DOUBLE ILLUMINATION SUR L'ÉTAGÈRE



EXCLUSIVO EVAPORADOR
EXCLUSIVE EVAPORATOR
ÉVAPORATEUR EXCLUSIF

ESTANTE PARA EXPOSICIÓN NEUTRA
SHELF FOR NEUTRAL DISPLAY
TABLETTE POUR AFFICHAGE NEUTRE

PLACA FRÍA Y EVAPORADOR ESTÁTICO
COLD TRAY AND STATIC EVAPORATOR
PLAQUE FROIDE ÉVAPORATEUR STATIQUE

COMPONENTES DE MÁXIMA CALIDAD
HIGHEST QUALITY COMPONENTS
COMPOSANTS DE QUALITÉ MAXIMALE



SK26SP

+2°C /+6°C

CRISTAL ABATIBLE
FOLDING GLASS
VITRE ABATTABLE

ZONA DE SERVICIO
SERVICE AREA
ZONE DE SERVICE

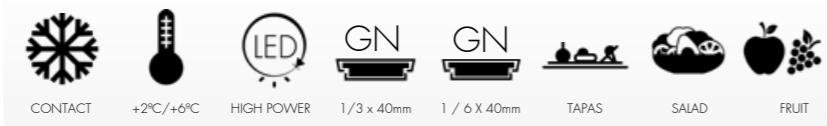


SHARK 2P DOBLE FRIO

	MEDIDAS	PROFUNDIDAD CUBA	BANDEJA	TEMP. (FOOD ZONE)	TEMP. (ESTANTE)	LED	PVP
SK26S	1438x395x340	40mm	6 GN 1/3x40	+2/+6°C	NEUTRAL	SI	1.850 €
SK28S	1788x395x340	40mm	8 GN 1/3x40	+2/+6°C	NEUTRAL	SI	1.990 €
SK26SP	1438x395x340	15mm	SIN BANDEJAS	+2/+6°C	NEUTRAL	SI	1.830 €
SK28SP	1788x395x340	15mm	SIN BANDEJAS	+2/+6°C	NEUTRAL	SI	1.970 €

POSIBILIDAD DE ILUMINACIÓN EN EL ESTANTE (DOBLE ILUMINACIÓN) OPCIONAL-POSSIBILITY OF LIGHTING ON THE SHELF (DOUBLE ILLUMINATION) OPTIONAL - EN OPTION : POSSIBILITÉ DE DOUBLE ILLUMINATION SUR L'ÉTAGÈRE

NEW



DOS NIVELES DE EXPOSICIÓN REFRIGERADA
TWO LEVELS OF REFRIGERATED EXHIBITION
DEUX NIVEAUX D'EXPOSITION RÉFRIGÉRÉE

CRISTAL ABATIBLE
FOLDING GLASS
VITRE ABATTABLE

COMPONENTES DE MÁXIMA CALIDAD
HIGHEST QUALITY COMPONENTS
COMPOSANTS DE QUALITE MAXIMALE



V46

CAPACIDAD PARA 6 BANDEJAS GN 1/6 X 40 + 4 BANDEJAS 1/3 X 40
CAPACITY FOR 6 GN 1/6X40 TRAYS + 4 GN 1/3X40 TRAYS
CAPACITÉ POUR 6 BACS GN 1/6X 40 + 4 BACS 1/3 X 40



+2°C/+6°C

+2°C/+6°C



CRISTALES TEMPLADOS
TEMPERED GLASS
VITRE EN VERRE TREMPÉ

+2°C/+6°C

+2°C/+6°C

CAPACIDAD PARA 8 BANDEJAS GN 1/6 X 40 + 6 BANDEJAS 1/3 X 40
CAPACITY FOR 8 GN 1/6X40 TRAYS + 6 GN 1/3X40 TRAYS
CAPACITÉ POUR 8 BACS GN 1/6X 40 + 6 BACS 1/3 X 40

CUBA EMBUTIDA AISI304 SIN ÁNGULOS
AISI304 PRESSED VAT WITHOUT ANGLES
CUVE MARQUETÉE AISI304 SANS ANGLE

HIGH POWER LEDS EN LOS DOS PISOS
HIGH POWER LEDS IN BOTH LEVELS
HIGH POWER LEDS SUR LES DEUX ÉTAGES!

ZONA DE SERVICIO
SERVICE AREA
ZONE DE SERVICE

DOS NIVELES DE EXPOSICIÓN REFRIGERADA
TWO LEVELS OF REFRIGERATED EXHIBITION
DEUX NIVEAUX D'EXPOSITION RÉFRIGÉRÉE



V68



SHARK 46 - 68



	MEDIDAS	PROFUNDIDAD CUBA	BANDEJAS	TEMP. (FOOD ZONE)	TEMP. (ESTANTE)	DOBLE LED	PVP
V46	1084x395x340	40mm	INCLUIDAS	+2°C/+6°C	+2°C/+6°C	SI	1.660 €
V68	1438x395x340	40mm	INCLUIDAS	+2°C/+6°C	+2°C/+6°C	SI	1.840 €

MODELOS DISPONIBLES EN CUBA PLANA - AVAILABLE ALSO IN FLAT PLATE MODELS - MODÈLES DISPONIBLES EN CUVE PLANE (SANS BAC)



ESTANTE INTERMEDIO DE CRISTAL
INTERMEDIATE GLASS SHELF
ÉTAGÈRE INTERMÉDIAIRE EN VERRE

CRISTAL ABATIBLE
FOLDING GLASS
VITRE ABATTABLE

HIGH POWER LEDS

CONTROL DIGITAL
TEMPERATURA REGULABLE
TEMPERATURE-CONTROLLED
TEMPÉRATURE RÉGLABLE



SHK26L

FABRICADAS EN ACERO AISI 304
MANUFACTURED IN AISI 304 STAINLESS STEEL
FABRIQUÉES EN ACIER INOXYDABLE AISI 304

INTERIOR DESMONTABLE PARA LIMPIEZA
REMOVABLE INTERIOR FOR EASY CLEANING
INTÉRIEUR DÉMONTABLE POUR LE NETTOYAGE

☹
+60°C

SHARK 2P SAHARA

	MEDIDAS	TIPO DE CALOR	BANDEJAS	POTENCIA	TEMP.(MAX)	LED	PVP
SHK24	840x395x340	SECO	SIN BANDEJAS	700W	70°C	NO	890 €
SHK26	1190x395x340	SECO	SIN BANDEJAS	1.000W	70°C	NO	970 €
SHK24L	840x395x340	SECO	SIN BANDEJAS	720W	70°C	SI	1.070 €
SHK26L	1190x395x340	SECO	SIN BANDEJAS	1.020W	70°C	SI	1.160 €



ESTANTE INTERMEDIO DE CRISTAL
MIDDLE GLASS SHELF
ÉTAGÈRE EN VERRE INTERMÉDIAIRE

CRISTAL ABATIBLE
FOLDING GLASS
PLIANTE VERRE

HIGH POWER LEDS

CONTROL DIGITAL
TEMPERATURA REGULABLE
TEMPERATURE-CONTROLLED
TEMPÉRATURE RÉGLABLE



CRISTALES TEMPLADOS
TEMPERED GLASS
TEMPÉRÉE VERRE

☹
+80°C

FABRICADAS EN ACERO AISI 304
MANUFACTURED IN AISI 304
STAINLESS STEEL
FABRIQUÉ EN ACIER INOX 304

DESAGÜE PARA FACILITAR LA LIMPIEZA
EASY CLEANING DRAINAGE
ÉGOUTTER POUR UN NETTOYAGE FACILE

BANDEJAS INCLUIDAS GN 1/3 X 40
GN 1/3 X 40 TRAYS INCLUDED
PLATEAU INCLUS GN 1/3 X 40

SHARK 2P BAÑO MARIA

	MEDIDAS	TIPO DE CALOR	BANDEJAS	POTENCIA	TEMP. (MAX)	LED	PVP
CK24	840x395x340	BAÑO MARIA	4 GN 1/3x40	700W	80°C	NO	770 €
CK26	1190x395x340	BAÑO MARIA	6 GN 1/3x40	1.000W	80°C	NO	850 €
CK24L	840x395x340	BAÑO MARIA	4 GN 1/3x40	720W	80°C	SI	960 €
CK26L	1190x395x340	BAÑO MARIA	6 GN 1/3x40	1.020W	80°C	SI	1.060 €



SELF SERVICE SAHARA
70°C

SELF SERVICE BAÑO MARÍA
80°C

SELF SERVICE TAPAS
+2°C / +6°C



PUERTAS DELANTERAS PARA AUTOSERVICIO
FRONT DOORS FOR SELF SERVICE
PORTES AVANT POUR AUTO-SERVICE

HIGH POWER LEDS

PLACA FRIA
COLD TRAY
PLAQUE FROIDE

+2°C/+6°C

PUERTAS TRASERAS PARA AUTOSERVICIO
REAR DOORS FOR SELF SERVICE
PORTES ARRIERE POUR AUTO-SERVICE

SENSORES OCULTOS PARA FACILITAR SU LIMPIEZA
HIDDEN SENSORS FOR EASY CLEANING
CAPTEURS CACHÉ POUR UN NETTOYAGE FACILE

IDEAL PARA BUFFETS AUTOSERVICIO
IDEAL FOR SELF-SERVICE BUFFETS
IDÉALE POUR BUFFETS SELF-SERVICE




SELF - SERVICE TAPAS

	MEDIDAS	PROFUNDIDAD CUBA	Nº PUERTAS DELANTERAS	Nº PUERTAS TRASERAS	BANDEJA	TEMP. (FOOD ZONE)	POWER LED	PVP
S4N	1085x395x245	40mm	2	2	4 GN 1/3x40	+2 /+6 °C	SI	1.220 €
S6N	1438x395x245	40mm	3	3	6 GN 1/3x40	+2 /+6 °C	SI	1.470 €
S8N	1788x395x245	40mm	4	4	8 GN 1/3x40	+2 /+6 °C	SI	1.590 €
S0N	2140x395x245	40mm	5	5	10 GN 1/3x40	+2 /+6 °C	SI	2.050 €
S4NP	1085x395x245	15mm	2	2	SIN BANDEJAS	+2 /+6 °C	SI	1.200 €
S6NP	1438x395x245	15mm	3	3	SIN BANDEJAS	+2 /+6 °C	SI	1.450 €
S8NP	1788x395x245	15mm	4	4	SIN BANDEJAS	+2 /+6 °C	SI	1.560 €
S0NP	2140x395x245	15mm	5	5	SIN BANDEJAS	+2 /+6 °C	SI	2.010 €

SELF-SERVICE LINE

SELF-SERV




PUERTAS DELANTERAS Y TRASERAS PARA AUTOSERVICIO
FRONT AND REAR DOORS FOR SELF-SERVICE
PORTES AVANT ET ARRIÈRE POUR AUTO-SERVICE

BANDEJA RECOGEMIGAS
REMOVABLE CRUMB TRAY
SAC RECUEILLE LES MIETTES

HIGH POWER LEDS

CRISTALES TEMPLADOS
TEMPERED GLASS
TEMPÉRÉE VERRE

CONTROL DIGITAL
TEMPERATURA REGULABLE
TEMPERATURE-CONTROLLED
TEMPÉRATURE RÉGLABLE



SHS4

SHM

INTERIOR DESMONTABLE PARA SU LIMPIEZA
REMOVABLE INTERIOR FOR EASY CLEANING
INTÉRIEUR DÉMONTABLE POUR LE NETTOYAGE

+++
+70°C

SELF - SERVICE SAHARA

	MEDIDAS	TIPO DE CALOR	Nº PUERTAS DELANTERAS	Nº PUERTAS TRASERAS	POTENCIA	TEMP. (MAX)	CONTROL DIGITAL	LED	PVP
SHM	500x350x230	SECO	1	1	400W	60°C	NO	NO	420 €
SHS4	840x395x245	SECO	2	2	700W	60°C	SI	NO	880 €
SHS6	1190x395x245	SECO	3	3	1.000W	60°C	SI	NO	990 €
SHS4L	840x395x245	SECO	2	2	720W	60°C	SI	SI	1.080 €
SHS6L	1190x395x245	SECO	3	3	1.020W	60°C	SI	SI	1.190 €



FABRICADAS EN ACERO AISI 304
MANUFACTURED IN AISI 304 STAINLESS STEEL
FABRIQUÉES EN ACIER INOXYDABLE AISI 304

HIGH POWER LEDS

CRISTALES TEMPLADOS
TEMPERED GLASS
TEMPÉRÉE VERRE



CSS6L

TEMPERATURA REGULABLE
TEMPERATURE-CONTROLLED
TEMPÉRATURE RÉGLABLE

PUERTAS DELANTERAS Y TRASERAS PARA AUTOSERVICIO
FRONT AND REAR DOORS FOR SELF-SERVICE
PORTES AVANT ET ARRIÈRE POUR AUTO-SERVICE

BANDEJAS INCLUIDAS GN 1/3 X 40
GN 1/3 X 40 TRAYS INCLUDED
BACS INCLUS GN 1/3X40

+++
+80°C

DESAGÜE PARA FACILITAR SU LIMPIEZA
EASY CLEANING DRAINAGE
VIDANGE POUR FACILITER LE NETTOYAGE.

SELF - SERVICE BAÑO MARIA

	MEDIDAS	TIPO DE CALOR	BANDEJAS	POTENCIA	Nº PUERTAS DELANTERAS	Nº PUERTAS TRASERAS	TEMP. (MAX)	LED	PVP
CSS4	840x395x245	BAÑO MARIA	4 GN 1/3x40	700W	2	2	80°C	NO	770 €
CSS6	1190x395x245	BAÑO MARIA	6 GN 1/3x40	1.000W	3	3	80°C	NO	880 €
CSS4L	840x395x245	BAÑO MARIA	4 GN 1/3x40	720W	2	2	80°C	SI	970 €
CSS6L	1190x395x245	BAÑO MARIA	6 GN 1/3x40	1.020W	3	3	80°C	SI	1.080 €



LA VITRINA MÁS ESTRECHA DEL MERCADO
THE NARROWEST DISPLAY CABINET IN THE MARKET
LA VITRINE LA PLUS ÉTROITE DU MARCHÉ

HIGH POWER LEDS

GRUPO MOTOR MÁS REDUCIDO DEL MERCADO
THE MOST REDUCED ENGINE OF THE MARKET
GROUPE MOTEUR LE PLUS RÉDUIT DU MARCHÉ



260mm

ESTANTE INTERMEDIO DE CRISTAL
MIDDLE GLASS SHELF
ÉTAGÈRE INTERMÉDIAIRE EN VERRE

BANDEJAS INCLUIDAS GN 1/6 X 40
GN 1/6 X 40 TRAYS INCLUDED
BACS INCLUS GN 1/6 X 40

"SAYL BLUE" DIGITAL CONTROL

+2°C/+6°C



EXCLUSIVO EVAPORADOR ANTIGOTEÓ
EXCLUSIVE ANTI-DRIP EVAPORATOR
ÉVAPORATEUR EXCLUSIF ANTI-GOUTTE

CRISTALES TEMPLADOS
TEMPERED GLASS
VITRE EN VERRE TREMPÉ

GRUPO MOTOR MÁS REDUCIDO DEL MERCADO
THE MOST REDUCED ENGINE OF THE MARKET
GROUPE MOTEUR LE PLUS RÉDUIT DU MARCHÉ



PLACA FRÍA Y EVAPORADOR ESTÁTICO
COLD TRAY AND STATIC EVAPORATOR
PLAQUE FROIDE ET ÉVAPORATEUR STATIQUE

+8°C /+12°C

+2°C /+6°C

SLIM TAPAS - SLIM DOBLE FRIO

	MEDIDAS	ESTANTE NEUTRO	BANDEJA	TEMP. (FOOD ZONE)	TEMP. (ESTANTE)	LED	PVP
VSL7	1350x260x400	1130 x150	7 GN 1/6x40	+2/+6°C	NEUTRAL	SI	1.420 €
VSL7S	1350x260x400	1130 x150	7 GN 1/6x40	+2/+6°C	+8/+12°C	SI	1.720 €



CRISTAL ABATIBLE PARA FACILITAR SU LIMPIEZA
FOLDING GLASS FOR EASY CLEANING
VITRE ABATIBLÉ POUR FACILITER LE NETTOYAGE

DISPONIBLE EN 5 COLORES ESTÁNDAR
AVAILABLE IN 5 STANDARD COLORS
DISPONIBLE EN 5 COLORIS STANDARD



V8N

+2°C/+6°C

VITRINA CON MÁXIMA VISIBILIDAD
MAXIMUM VISIBILITY DISPLAY CABINET
VITRINE AVEC UN MAXIMUM DE VISIBILITÉ



V4N



V4NI

BANDEJAS INCLUIDAS GN 1/3 X 40
TRAYS INCLUDED GN1/3 X40
BACS INCLUS GN 1/3X40



V4B



PLACA FRÍA Y EVAPORADOR ESTÁTICO
COLD TRAY AND STATIC EVAPORATOR
PLAQUE FROIDE ET L'ÉVAPORATEUR STATIQUE

SISTEMA "LIMPIEZA FÁCIL" SIN ÁNGULOS EN LA CUBA
"EASY TO CLEAN" SYSTEM VAT WITHOUT ANGLES
SYSTÈME "NETTOYAGE FACILE" SANS ANGLE DANS LA CUVE

EXCLUSIVO EVAPORADOR ANTIGOTEO
EXCLUSIVE ANTI-DRIP EVAPORATOR
ÉVAPORATEUR EXCLUSIF ANTI-GOUTTE



CRISTAL ABATIBLE PARA FACILITAR SU LIMPIEZA
FOLDING GLASS FOR EASY CLEANING
VITRE ABATIBLÉ POUR FACILITER LE NETTOYAGE

+2°C/+6°C

BANDEJA DE RECOGIDA DE AGUA AUTOMÁTICA
AUTOMATIC WATER COLLECTION TRAY
BAC DE RÉCUPÉRATION D'EAU AUTOMATIQUE




SAYL

STANDARD TAPAS

	■	■	■	■	■	□	MEDIDAS	PROFUNDIDAD CUBA	BANDEJA	TEMP. (FOOD ZONE)	POWER LED	PVP
CUBA GN	V4E	V4A	V4R	V4N	V4NI	V4B	1085x395x245	40mm	4 GN 1/3x40	+2 /+6 °C	SI	1.120 €
	V6E	V6A	V6R	V6N	V6NI	V6B	1438x395x245	40mm	6 GN 1/3x40	+2 /+6 °C	SI	1.250 €
	V8E	V8A	V8R	V8N	V8NI	V8B	1788x395x245	40mm	8 GN 1/3x40	+2 /+6 °C	SI	1.430 €
CUBA PLANA	V10E	V10A	V10R	V10N	-	V10B	2140x395x245	40mm	10 GN 1/3x40	+2 /+6 °C	SI	1.730 €
	V4EP	V4AP	V4RP	V4NP	V4NPI	V4BP	1085x395x245	15mm	SIN BANDEJAS	+2 /+6 °C	SI	1.090 €
	V6EP	V6AP	V6RP	V6NP	V6NPI	V6BP	1438x395x245	15mm	SIN BANDEJAS	+2 /+6 °C	SI	1.210 €
	V8EP	V8AP	V8RP	V8NP	V8NPI	V8BP	1788x395x245	15mm	SIN BANDEJAS	+2 /+6 °C	SI	1.380 €
	V10EP	V10AP	V10RP	V10NP	-	V10BP	2140x395x245	15mm	SIN BANDEJAS	+2 /+6 °C	SI	1.670 €

STANDARD SUSHI

	■	■	■	■	■	□	MEDIDAS	PROFUNDIDAD CUBA	BANDEJA	TEMP. (FOOD ZONE)	POWER LED	PVP
CUBA GN	VS4E	VS4A	VS4R	VS4N	VS4NI	VS4B	1085x395x245	40mm	4 GN 1/3x40	+2 /+6 °C	SI	1.490 €
	VS6E	VS6A	VS6R	VS6N	VS6NI	VS6B	1438x395x245	40mm	6 GN 1/3x40	+2 /+6 °C	SI	1.610 €
	VS8E	VS8A	VS8R	VS8N	VS8NI	VS8B	1788x395x245	40mm	8 GN 1/3x40	+2 /+6 °C	SI	1.830 €
CUBA PLANA	VS10E	VS10A	VS10R	VS10N	-	VS10B	2140x395x245	40mm	10 GN 1/3x40	+2 /+6 °C	SI	2.180 €
	VS4EP	VS4AP	VS4RP	VS4NP	VS4NPI	VS4BP	1085x395x245	15mm	SIN BANDEJAS	+2 /+6 °C	SI	1.450 €
	VS6EP	VS6AP	VS6RP	VS6NP	VS6NPI	VS6BP	1438x395x245	15mm	SIN BANDEJAS	+2 /+6 °C	SI	1.570 €
	VS8EP	VS8AP	VS8RP	VS8NP	VS8NPI	VS8BP	1788x395x245	15mm	SIN BANDEJAS	+2 /+6 °C	SI	1.790 €
	VS10EP	VS10AP	VS10RP	VS10NP	-	VS10BP	2140x395x245	15mm	SIN BANDEJAS	+2 /+6 °C	SI	2.120 €



SUPERFICIE APTA PARA APOYAR PLATOS
SURFACE SUITABLE FOR SUPPORTING PLATES
SURFACE PERMETTANT DE POSER DES PLATS

HIGH POWER LEDS


CRISTAL ABATIBLE
FOLDING GLASS
PLIANTE VERRE



BANDEJA RECOGEMIGAS
REMOVABLE CRUMB TRAY
BAC RAMASSE MIETTES

CONTROL DIGITAL
TEMPERATURA REGULABLE
TEMPERATURE-CONTROLLED
TEMPÉRATURE RÉGLABLE

+++
+70°C



INTERIOR DESMONTABLE PARA SU LIMPIEZA
REMOVABLE INTERIOR FOR EASY CLEANING INTÉ-
RIEUR DÉMONTABLE POUR LE NETTOYAGE

STANDARD SAHARA

	MEDIDAS	TIPO DE CALOR	BANDEJAS	POTENCIA	TEMP. (MAX.)	LED	PVP
SH4	840x395x245	SECO	SIN BANDEJAS	700W	70°C	NO	650 €
SH6	1190x395x245	SECO	SIN BANDEJAS	1.000W	70°C	NO	720 €
SH4L	840x395x245	SECO	SIN BANDEJAS	720W	70°C	SI	770 €
SH6L	1190x395x245	SECO	SIN BANDEJAS	1.020W	70°C	SI	850 €



HIGH POWER LEDS



CRISTALES TEMPLADOS
TEMPERED GLASS
VITRES EN VERRE TREMPÉ

+++
+80°C

DESAGÜE PARA FACILITAR LA LIMPIEZA
EASY CLEANING DRAINAGE
VIDANGE POUR UN NETTOYAGE FACILE

FABRICADAS EN ACERO AISI 304
MANUFACTURED IN AISI 304 STAIN-
LESS STEEL
FABRIQUÉ EN ACIER INOX 304

TEMPERATURA REGULABLE
TEMPERATURE-CONTROLLED
TEMPÉRATURE RÉGLABLE



CRISTAL ABATIBLE
FOLDING GLASS
VITRE ABATTABLE

BANDEJAS INCLUIDAS GN 1/3 X 40
GN 1/3 X 40 TRAYS INCLUDED
PLATEAU INCLUS GN 1/3 X 40

STANDARD BAÑO MARIA

	MEDIDAS	TIPO DE CALOR	BANDEJAS	POTENCIA	TEMP. (MAX)	LED	PVP
C4	840x395x245	BAÑO MARIA	4 GN 1/3x40	700W	80°C	NO	610 €
C6	1190x395x245	BAÑO MARIA	6 GN 1/3x40	1.000W	80°C	NO	690 €
C4L	840x395x245	BAÑO MARIA	4 GN 1/3x40	720W	80°C	SI	750 €
C6L	1190x395x245	BAÑO MARIA	6 GN 1/3x40	1.020W	80°C	SI	860 €

SAYL

STANDARD LINE

STANDARD



DOS PISOS SAHARA
60°C



DOS PISOS
BAÑO MARÍA
80°C



DOS PISOS TAPAS
+2°C / +6°C



V26N



V26NI



VITRINA CON MÁXIMA VISIBILIDAD
MAXIMUM VISIBILITY DISPLAY CABINET
VITRINE AVEC UN MAXIMUM DE VISIBILITÉ

ESTANTE INTERMEDIO DE CRISTAL
MIDDLE GLASS SHELF
ETAGÈRE INTERMÉDIAIRE EN VERRE

CRISTAL ABATIBLE PARA FACILITAR LA LIMPIEZA
FOLDING GLASS FOR EASY CLEANING
VITRE ABATTABLE POUR FACILITER LE NETTOYAGE

DISPONIBLE EN 5 COLORES ESTÁNDAR
AVAILABLE IN 5 STANDARD COLORS
DISPONIBLE EN 5 COLORIS STANDARD

BISAGRA FRONTAL INVISIBLE
INVISIBLE FRONT HINGE
CHARNIÈRE FRONTALE INVISIBLE

V28B

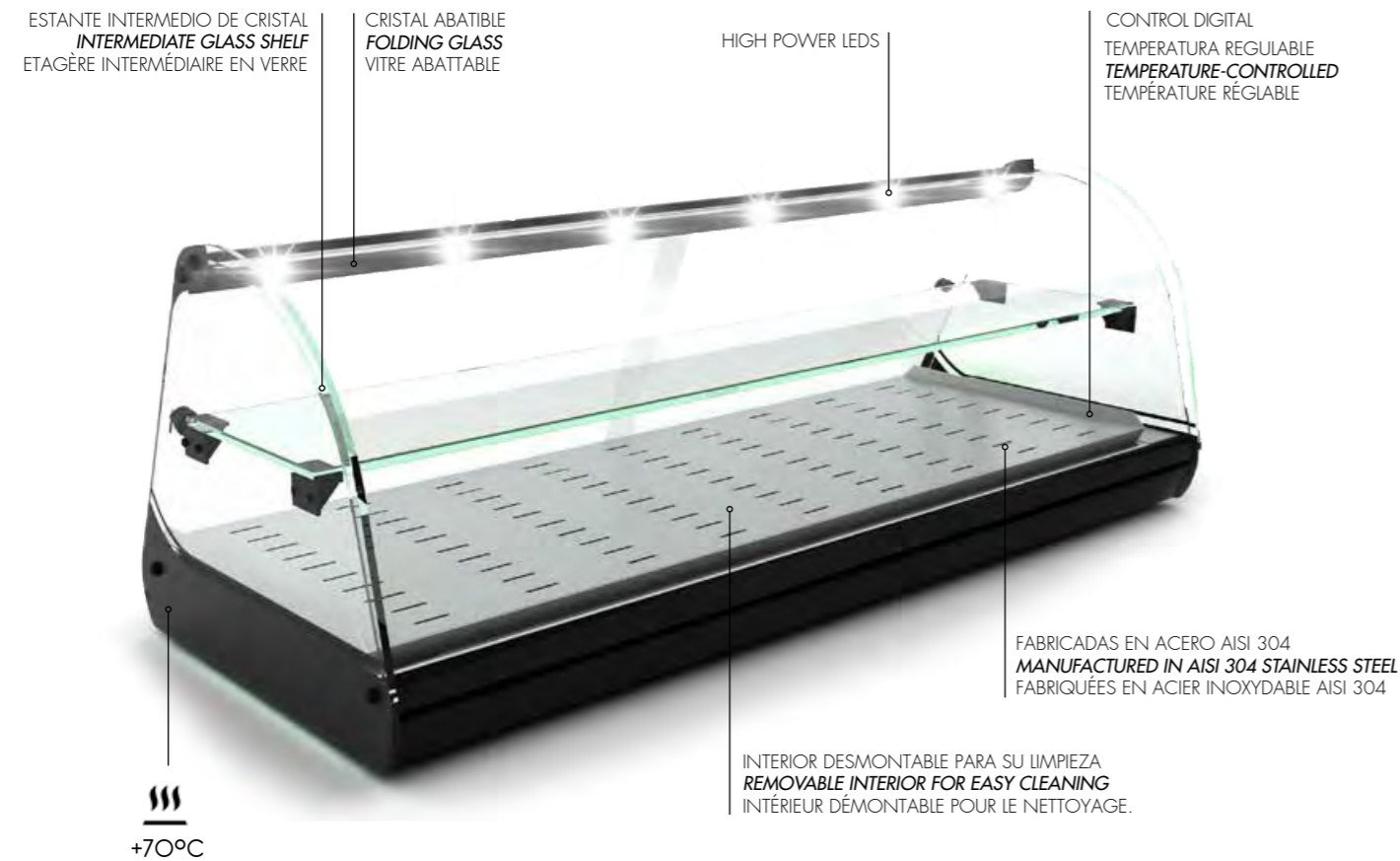

DISEÑADA PARA EVITAR LA EXPULSIÓN DE AIRE CALIENTE AL USUARIO O AL CLIENTE
DESIGNED TO AVOID THE EXPULSION OF WARM AIR DIRECT TO THE CLIENT
CONÇUE DE FAÇON À ÉVITER L'EXPULSION DE L'AIR CHAUD SUR L'UTILISATEUR ET SUR LE CLIENT.

+2°C / +6°C

DOS PISOS TAPAS

							MEDIDAS	CUBA	ESTANTE	BANDEJA	TEMP. (FOOD ZONE)	TEMP. ESTANTE	LED	PVP
CUBA GN	V24E	V24A	V24R	V24N	V24NI	V24B	1085x395x360	40mm	720x195	4 GN 1/3x40	+2 / +6 °C	NEUTRO	SI	1.280 €
	V26E	V26A	V26R	V26N	V26NI	V26B	1438x395x360	40mm	1075x195	6 GN 1/3x40	+2 / +6 °C	NEUTRO	SI	1.450 €
	V28E	V28A	V28R	V28N	V28NI	V28B	1788x395x360	40mm	1425x195	8 GN 1/3x40	+2 / +6 °C	NEUTRO	SI	1.620 €
	V24EP	V24AP	V24RP	V24NP	V24NIP	V24BP	1085x395x360	15mm	720x195	SIN BANDEJAS	+2 / +6 °C	NEUTRO	SI	1.250 €
	V26EP	V26AP	V26RP	V26NP	V26NIP	V26BP	1438x395x360	15mm	1075x195	SIN BANDEJAS	+2 / +6 °C	NEUTRO	SI	1.420 €
	V28EP	V28AP	V28RP	V28NP	V28NIP	V28BP	1788x395x360	15mm	1425x195	SIN BANDEJAS	+2 / +6 °C	NEUTRO	SI	1.570 €

POSIBILIDAD DE ILUMINACIÓN EN EL ESTANTE (DOBLE ILUMINACIÓN) OPCIONAL - OPTIONAL DOUBLE LIGHTING ON THE SHELF - EN OPTION : POSSIBILITÉ DE DOUBLE ILLUMINATION SUR L'ÉTAGÈRE PVP-115€



DOS PISOS - SAHARA

	MEDIDAS	TIPO DE CALOR	BANDEJAS	POTENCIA	TEMP.(MAX)	LED	PVP
SH24	840x395x360	SECO	SIN BANDEJAS	700W	70°C	NO	810 €
SH26	1190x395x360	SECO	SIN BANDEJAS	1.000W	70°C	NO	910 €
SH24L	840x395x360	SECO	SIN BANDEJAS	720W	70°C	SI	920 €
SH26L	1190x395x360	SECO	SIN BANDEJAS	1.020W	70°C	SI	1.020 €



DOS PISOS - BAÑO MARIA

	MEDIDAS	TIPO DE CALOR	BANDEJAS	POTENCIA	TEMP. (MAX)	LED	PVP
C24	840x395x360	BAÑO MARIA	4 GN 1/3x40	700W	80°C	NO	680 €
C26	1190x395x360	BAÑO MARIA	6 GN 1/3x40	1.000W	80°C	NO	760 €
C24L	840x395x360	BAÑO MARIA	4 GN 1/3x40	720W	80°C	SI	860 €
C26L	1190x395x360	BAÑO MARIA	6 GN 1/3x40	1.020W	80°C	SI	940 €



GRUPO REMOTO



COMBINABLES CON LOS CALENTADORES Y NEUTROS DEL MISMO MODELO
COMBINABLES AVEC LES VITRINES CHAUDES/NEUTRE DU MÊME MODÈLE
 COMBINABLE WITH SAME MODELS
 HEATED/NEUTRAL DISPLAY CASES

IDEAL PARA INTEGRAR EN LA DECORACIÓN
IDÉAL POUR INTÉGRER DANS LA DÉCORATION
 PERFECT TO INTEGRATE IN YOUR DECORATION

2 METROS DE LONGITUD ESTANDAR
2 METERS STANDARD LENGTH
 LONGUEUR STANDARD DE 2 MÈTRES

GRUPO FRIGORÍFICO OPCIONAL EN TODOS LOS MODELO
GROUPE FRIGORIFIQUE EN OPTION DANS TOUS LES MODÈLES
 OPTIONAL REFRIGERATION UNIT IN ALL MODELS

+2°C/+6°C
 FOOD ZONE

POSIBILIDAD DE CUBA PLANA EN TODOS LOS MODELOS
ALL MODELS ALSO AVAILABLE IN FLAT VAT
 POSSIBILITÉ DE CUVE PLANE SANS BAC DANS TOUS LES MODÈLE

POSIBILIDAD DE SALIDA DE TUBERIAS EN LADO CONTRARIO
POSSIBILITÉ DE LA SORTIE DU TUBE DE L'AUTRE CÔTÉ
 POSSIBILITY OF EXIT PIPE ON BOTH SIDES

LOGIC TRIPLE - GRUPO REMOTO

MEDIDAS	CUBA	BANDEJAS	TEMP. (FOOD ZONE)	LED ESTANTE	1 ESTANTE		2 ESTANTES			
					SIN GRUPO	CON GRUPO	SIN GRUPO	CON GRUPO		
840x395x465	40mm	4 GN 1/3x40	+2/+6°C	SI	VTLG24GR-1	1.320 €	1.590 €	VTLG24GR-2	1.520 €	1.790 €
1190x395x465	40mm	6 GN 1/3x40	+2/+6°C	SI	VTLG26GR-1	1.540 €	1.790 €	VTLG26GR-2	1.770 €	2.020 €
1540x395x460	40mm	8 GN 1/3x40	+2/+6°C	SI	VTLG28GR-1	1.770 €	2.040 €	VTLG28GR-2	2.020 €	2.290 €
840x395x465	15mm	CUBA PLANA	+2/+6°C	SI	VTLG24GRP-1	1.280 €	1.560 €	VTLG24GRP-2	1.490 €	1.770 €
1190x395x465	15mm	CUBA PLANA	+2/+6°C	SI	VTLG26GRP-1	1.490 €	1.760 €	VTLG26GRP-2	1.730 €	1.990 €
1540x3395x460	15mm	CUBA PLANA	+2/+6°C	SI	VTLG28GRP-1	1.740 €	2.010 €	VTLG28GRP-2	1.990 €	2.270 €

STANDARD GRUPO REMOTO

	MEDIDAS	CUBA	BANDEJAS	TEMP. (FOOD ZONE)	LED	SIN GRUPO	CON GRUPO
V4GR	840x395x245	40mm	4 GN 1/3x40	+2/+6°C	SI	970 €	1.290 €
V6GR	1190x395x245	40mm	6 GN 1/3x40	+2/+6°C	SI	1.090 €	1.390 €
V4GRP	840x395x245	15mm	SIN BANDEJAS	+2/+6°C	SI	930 €	1.240 €
V6GRP	1190x395x245	15mm	SIN BANDEJAS	+2/+6°C	SI	1.050 €	1.350 €



DOS PISOS GRUPO REMOTO

	MEDIDAS	CUBA	BANDEJAS	TEMP. (FOOD ZONE)	LED	SIN GRUPO	CON GRUPO
V24GR	840x395x360	40mm	4 GN 1/3x40	+2/+6°C	SI	1.120 €	1.450 €
V26GR	1190x395x360	40mm	6 GN 1/3x40	+2/+6°C	SI	1.290 €	1.610 €
V24GRP	840x395x360	15mm	SIN BANDEJAS	+2/+6°C	SI	1.090 €	1.410 €
V26GRP	1190x395x360	15mm	SIN BANDEJAS	+2/+6°C	SI	1.230 €	1.550 €



LOGIC GRUPO REMOTO

	MEDIDAS	CUBA	BANDEJAS	TEMP. (FOOD ZONE)	LED	SIN GRUPO	CON GRUPO
VTLG4GR	850x385x225	40mm	4 GN 1/3x40	+2/+6°C	SI	890 €	1.180 €
VTLG6GR	1175x385x225	40mm	6 GN 1/3x40	+2/+6°C	SI	1.080 €	1.350 €
VTLG8GR	1540x385x225	40mm	8 GN 1/3x40	+2/+6°C	SI	1.260 €	1.540 €
VTLG4GRP	850x385x225	15mm	SIN BANDEJAS	+2/+6°C	SI	860 €	1.140 €
VTLG6GRP	1175x385x225	15mm	SIN BANDEJAS	+2/+6°C	SI	1.020 €	1.290 €
VTLG8GRP	1540x385x225	15mm	SIN BANDEJAS	+2/+6°C	SI	1.190 €	1.460 €

SHARK GRUPO REMOTO

	MEDIDAS	CUBA	BANDEJAS	TEMP. (FOOD ZONE)	LED	SIN GRUPO	CON GRUPO
SK4GR	840x395x270	40mm	4 GN 1/3x40	+2/+6°C	SI	1.120 €	1.390 €
SK6GR	1190x395x270	40mm	6 GN 1/3x40	+2/+6°C	SI	1.240 €	1.520 €
SK4GRP	840x395x270	15mm	SIN BANDEJAS	+2/+6°C	SI	1.080 €	1.360 €
SK6GRP	1190x395x270	15mm	SIN BANDEJAS	+2/+6°C	SI	1.180 €	1.460 €



SHARK DOS PISOS GRUPO REMOTO

	MEDIDAS	CUBA	BANDEJAS	TEMP. (FOOD ZONE)	LED	SIN GRUPO	CON GRUPO
SK24GR	840x395x340	40mm	4 GN 1/3x40	+2/+6°C	SI	1.190 €	1.470 €
SK26GR	1190x395x340	40mm	6 GN 1/3x40	+2/+6°C	SI	1.390 €	1.670 €
SK24GRP	840x395x340	15mm	SIN BANDEJAS	+2/+6°C	SI	1.160 €	1.440 €
SK26GRP	1190x395x340	15mm	SIN BANDEJAS	+2/+6°C	SI	1.330 €	1.620 €



SELF SERVICE GRUPO REMOTO

	MEDIDAS	CUBA	BANDEJAS	TEMP. (FOOD ZONE)	LED	SIN GRUPO	CON GRUPO
S4GR	840x395x245	40mm	4 GN 1/3x40	+2/+6°C	SI	1.220 €	1.490 €
S6GR	1175x395x245	40mm	6 GN 1/3x40	+2/+6°C	SI	1.330 €	1.620 €
S8GR	1540x395x245	40mm	8 GN 1/3x40	+2/+6°C	SI	1.480 €	1.760 €
S4GRP	840x395x245	15mm	SIN BANDEJAS	+2/+6°C	SI	1.180 €	1.460 €
S6GRP	1175x395x245	15mm	SIN BANDEJAS	+2/+6°C	SI	1.280 €	1.560 €
S8GRP	1540x395x245	15mm	SIN BANDEJAS	+2/+6°C	SI	1.410 €	1.690 €



SAYL
TAPAS MINIMAL



TRANSPARENCIA COMPLETA, SIN PERFILERIA NI TORNILLERIA EN LA PARTE FRONTAL
 COMPLETE TRANSPARENCY, WITHOUT PROFILES OR SCREWS ON THE FRONT PART
 TRANSPARENCE COMPLETE, SANS PROFILS NI VIS SUR LA PARTIE AVANT



MÁXIMA INTEGRACIÓN CON CALIDAD Y FIABILIDAD INDUSTRIAL
 MAXIMUM INTEGRATION WITH QUALITY AND INDUSTRIAL RELIABILITY
 INTEGRATION MAXIMALE AVEC QUALITÉ ET FIABILITÉ INDUSTRIELLE



FÁCIL Y AMPLIO ACCESO TRASERO PARA UN TRABAJO EXIGENTE Y CONTINUO.
 EASY AND WIDE REAR ACCESS FOR A JOB DEMANDING AND CONTINUOUS.
 ACCÈS ARRIÈRE FACILE ET LARGE POUR UN TRAVAIL EXIGEANT ET CONTINU.



SUPERFICIE APTA PARA APOYAR PLATOS
 SURFACE SUITABLE FOR SUPPORTING PLATES
 SURFACE PERMETTANT DE POSER DES PLATS



TE AYUDAMOS CON EL DISEÑO DE TU PROYECTO !
 WE HELP YOU WITH THE DESIGN OF YOUR PROJECT !
 NOUS VOUS AIDONS DANS LA CONCEPTION DE VOTRE PROJET !



SAYL
TAPAS MINIMAL

CUBAS DROP-IN

	MEDIDAS CUBA	MEDIDAS ENCASTE (A x B)	MEDIDA MAX. SOBRE (C)	CAPACIDAD GN	PROFUNDIDAD CUBA	TEMP. (FOOD ZONE)	GRUPO REMOTO	PVP
D-6B	1050x310x40	VERIFICAR PLANO	90mm	6GN 1/3-40	40mm	+4°C/+8°C	OPCIONAL	1.150 €
D-8B	1400x310x40	VERIFICAR PLANO	90mm	8GN 1/3-40	40mm	+4°C/+8°C	OPCIONAL	1.224 €
D-3B	990x540x65	VERIFICAR PLANO	90mm	3GN 1/1-65	65mm	+4°C/+8°C	OPCIONAL	1.519 €

DISPONIBLE EN GRUPO REMOTO - AVAILABLE IN REMOTE GROUP - DISPONIBLE DANS REMOTE GROUP

TAPAS MINIMAL

	MEDIDA INSTALADA	MEDIDAS ENCASTE (A x B)	MEDIDA MAX. SOBRE (C)	CAPACIDAD GN	LED	PROFUNDIDAD CUBA	TEMP. (FOOD ZONE)	GRUPO REMOTO	PVP
MI-6B	1190x410x150	VERIFICAR PLANO	90mm	6GN 1/3-40	SI	40mm	+2°C/+6°C	OPCIONAL	1.650 €
MI-8B	1540x410x150	VERIFICAR PLANO	90mm	8GN 1/3-40	SI	40mm	+2°C/+6°C	OPCIONAL	1.720 €
MI-3B	1000x600x150	VERIFICAR PLANO	90mm	3GN 1/1-65	SI	65mm	+2°C/+6°C	OPCIONAL	2.880 €


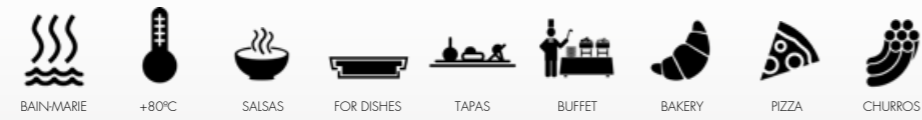
DISPONIBLE EN GRUPO REMOTO - AVAILABLE IN REMOTE GROUP - DISPONIBLE DANS REMOTE GROUP

MI-3B

ESTANTES REGULABLES CON DOBLE LED
 DIMMABLE SHELVES WITH DOUBLE LED
 ÉTAGÈRES DIMMABLES AVEC DOUBLE LED

MI-6B

TAPAS DROP-IN (MINIMAL)



BANDEJAS INCLUIDAS GN 1/3 X 40
GN 1/3 X 40 TRAYS INCLUDED
PLATEAU INCLUS GN 1/3 X 40

CONTROL DIGITAL
TEMPERATURA REGULABLE
TEMPERATURE-CONTROLLED
TEMPÉRATURE RÉGLABLE

FABRICADAS EN ACERO AISI 304
MANUFACTURED IN
AISI304 STAINLESS STEEL
FABRIQUÉ EN ACIER INOX 304

DESAGÜE PARA FACILITAR SU LIMPIEZA
EASY CLEANING DRAINAGE
ÉGOUTTER POUR UN NETTOYAGE FACILE

+80°C

FABRICADAS EN ACERO AISI 304
MANUFACTURED IN AISI304 STAINLESS STEEL
FABRIQUÉ EN ACIER INOX 304

CONTROL DIGITAL
TEMPERATURA REGULABLE
TEMPERATURE-CONTROLLED
TEMPÉRATURE RÉGLABLE

DESAGÜE PARA FACILITAR SU LIMPIEZA
EASY CLEANING DRAINAGE
ÉGOUTTER POUR UN NETTOYAGE FACILE

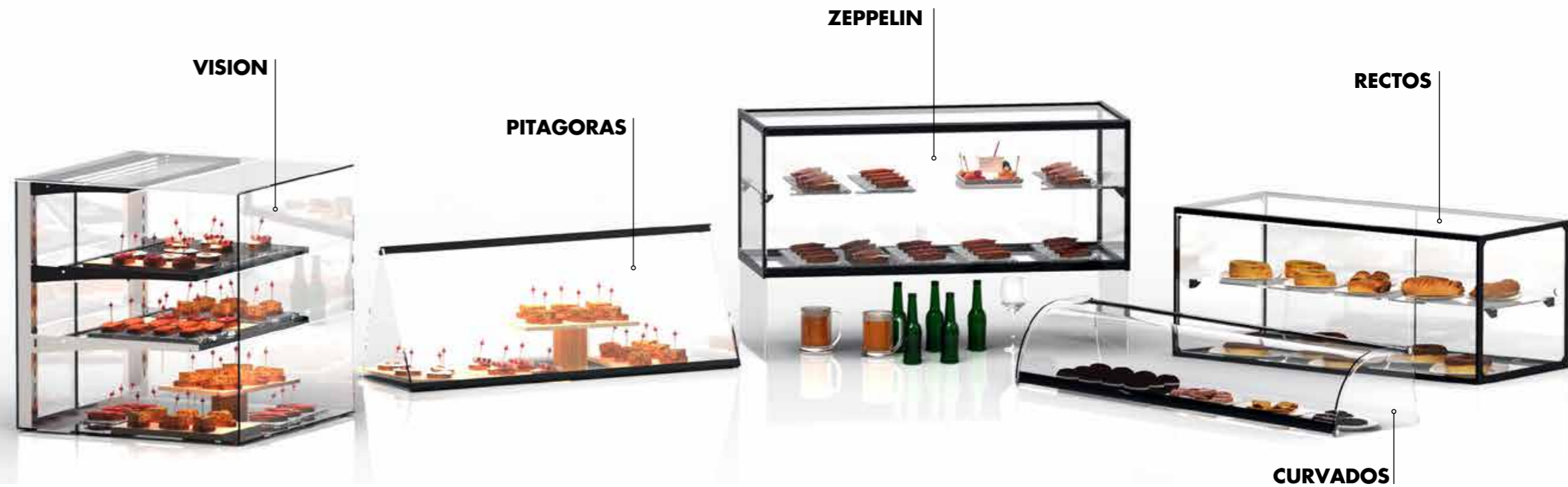

+80°C

BASES CALIENTES - BAÑO MARIA

	MEDIDAS	TIPO DE CALOR	BANDEJAS	POTENCIA	TEMP. (MAX)	LED	PVP
C4Z	840x395x80	BAÑO MARIA	4 GN 1/3x40	800W	80°C	NO	420 €
C6Z	1190x395x80	BAÑO MARIA	6 GN 1/3x40	1.000W	80°C	NO	450 €

BASES CALIENTES - SAHARA

	MEDIDAS	TIPO DE CALOR	BANDEJAS	POTENCIA	TEMP. (MAX)	LED	PVP
C4ZS	840x395x80	SECO	NO	800W	80°C	NO	420 €
C6ZS	1190x395x80	SECO	NO	1.000W	80°C	NO	450 €



VISION

PITAGORAS

ZEPELIN

RECTOS

CURVADOS



PERFIL PROTECTOR DE CRISTAL
GLASS PROTECTOR PROFILE
PROFILÉ PROTECTEUR DE LA VITRE


MEJOR CON ILUMINACIÓN!
BETTER WITH LIGHTING!
MIEUX AVEC L'ÉCLAIRAGE!

SERIGRAFÍA VITRIFICADA
VITRIFIED SCREENPRINT
ÉCRAN VITRIFIÉ

CRISTALES TEMPLADOS
TEMPERED GLASS
VITRES EN VERRE TREMPÉ

NEUTRAL LINE

NEUTRAL



CRISTALES TEMPLADOS
TEMPERED GLASS
VITRES EN VERRE TREMPÉ

PERFIL PROTECTOR DE CRISTAL
GLASS PROTECTIVE PROFILE
PROFILÉ PROTECTEUR DES VITRES



SUPERFICIE APTA PARA APOYAR PLATOS
SURFACE SUITABLE FOR SUPPORTING PLATES
SURFACE PERMETTANT DE POSER DES PLATS

LATERALES DE CRISTAL TEMPLADO CON PINTURA VITRIFICADA
TEMPERED GLASS LATERAL WITH VITRIFIED PAINT
LATERAUX EN VERRE TREMPÉ AVEC PEINTURE VITRIFIÉE

NEW



EP20BL



EP20ML



EP20SL

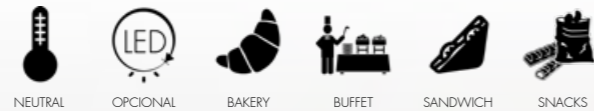


DESMONTADOS CON SU MALETA DE TRANSPORTE
UNASSEMBLED IN A TRANSPORT CASE
DÉMONTÉS DANS UNE MALETTE DE TRANSPORT

EXPOSITORES NEUTROS CRISTAL RECTO 1 PISO

MEDIDAS	ESTANTES	MONTADO	CRISTALES TEMPLADOS	PUERTAS TRASERAS	SIN LED		CON LED	
					Model	Price	Model	Price
555x330x215	NO	NO	SI	SI	EP20S	220 €	EP20SL	370 €
920x330x215	NO	NO	SI	SI	EP20M	230 €	EP20ML	380 €
1200x330x215	NO	NO	SI	SI	EP20B	350 €	EP20BL	490 €

Opción de doble puerta para autoservicio en todos los modelos.
Self-service double door option in all models.
Option pour tous les modèles d'une double porte pour self service.



SUPERFICIE APTA PARA APOYAR PLATOS
 SURFACE SUITABLE FOR SUPPORTING PLATES
 SURFACE PERMETTANT DE POSER DES PLATS

PERFIL PROTECTOR DE CRISTAL
 GLASS PROTECTOR PROFILE
 PROFILÉ PROTECTEUR DE LA VITRE

VITRINA CON LA MÁXIMA VISIBILIDAD
 MAXIMUM VISIBILITY DISPLAY CABINET
 VITRINE AVEC UN MAXIMUM DE VISIBILITÉ



LATERALES DE CRISTAL TEMPLADO CON PINTURA VITRIFICADA
 TEMPERED GLASS LATERAL WITH VITRIFIED PAINT
 LATÉRAUX EN VERRE TREMPÉ AVEC PEINTURE VITRIFIÉE

NEW



EP36BL



EP36ML



EP36SL

EXPOSITORES NEUTROS CRISTAL RECTO 2P

MEDIDAS	ESTANTES	MONTADO	CRISTALES TEMPLADOS	PUERTAS TRASERAS	SIN LED		CON LED	
555X390X375	300X535	NO	SI	SI	EP36S	320 €	EP36SL	470 €
920X330X315	300X900	NO	SI	SI	EP30M	300 €	EP30ML	450 €
920X390X375	300X900	NO	SI	SI	EP36M	330 €	EP36ML	480 €
1200X390X375	300X1180	NO	SI	SI	EP36B	450 €	EP36BL	590 €

Opción de doble puerta para autoservicio en todos los modelos.
 Self-service double door option in all models.
 Option pour tous les modèles d'une double porte pour self service.

Muestra tus producto
 Show your products
 Montrez vos produits

Protege a tus clientes
 Protect your customers.
 Protégez vos clients.

No renuncies al espacio en barra
 Don't give up bar space
 N'abandonnez pas l'espace bar



ZONA LIBRE
 FREE ZONE
 ZONE LIBRE



260mm

BASE CRISTALES TEMPLADOS
 BASE TEMPERED GLASS
 BASE VERRE TREMPÉ


INCREÍBLE EFECTO VOLADOR
 AMAZING FLYING EFFECT
 EFFET DE VOL INCROYABLE



EXPOSITORES NEUTROS ZEPPELIN - CON ESTANTE Y PASAPLATOS

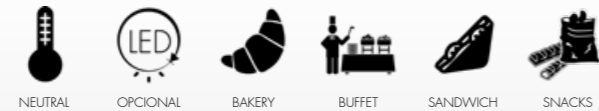
MEDIDAS	ESTANTES	MONTADO	CRISTALES TEMPLADOS	PUERTAS TRASERAS	SIN LED		CON LED	
555X390X635	300X535	NO	SI	SI	EP36ZS	430 €	EP36ZSL	580 €
920X390X635	300X900	NO	SI	SI	EP36ZM	450 €	EP36ZML	590 €

Opción de doble puerta para autoservicio en todos los modelos.
 Self-service double door option in all models.
 Option pour tous les modèles d'une double porte pour self service.



PERFIL PROTECTOR DE CRISTAL
 GLASS PROTECTOR PROFILE
 PROFILÉ PROTECTEUR DE LA VITRE

NEUTRAL



ESR36-M
920X240X340

ESR36-M
920X340X240

EXPOSITORES NEUTROS PITAGORAS

	MEDIDAS	BASE	ESTANTES	CRISTALES TEMPLADOS	PUERTAS TRASERAS	LED	PVP
ESR36-S	555X340X240	NO	NO	SI	NO	NO	130 €
ESR36-M	920X340X240	NO	NO	SI	NO	NO	145 €
ESR36-B	1120X340X240	NO	NO	SI	NO	NO	165 €

ES4
840X380X170

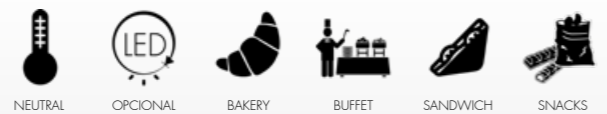


ES6
1190X380X170



EXPOSITORES NEUTROS SYMPLY

	MEDIDAS	BASE	ESTANTES	CRISTALES TEMPLADOS	PUERTAS TRASERAS	LED	PVP
ES4	840X380X170	NO	NO	SI	NO	NO	210 €
ES6	1190X380X170	NO	NO	SI	NO	NO	235 €



E6L
1190X380X170



TRANSPORTE
NSPORT CASE
E TRANSPORT



E6L
1190X380X170



E26L
1190X380X290
ESTANTE : 1175X195



E26L
1190X380X290
ESTANTE : 1175X195

UTROS CRISTAL CURVADO

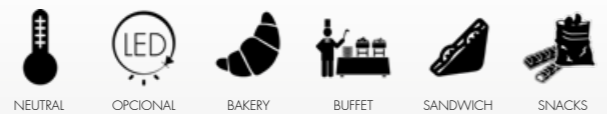
	MEDIDAS	ESTANTES	CRISTALES TEMPLADOS	PUERTAS TRASERAS	LED	PVP
E4	840X380X170	NO	SI	SI	NO	310 €
E4L	840X380X170	NO	SI	SI	SI	460 €
E6	1190X380X170	NO	SI	SI	NO	350 €
E6L	1190X380X170	NO	SI	SI	SI	520 €



EXPOSITORES NEUTROS CRISTAL CURVADO CON ESTANTE

	MEDIDAS	ESTANTES	CRISTALES TEMPLADOS	PUERTAS TRASERAS	LED	PVP
E24	840X380X290	825X195	SI	SI	NO	390 €
E24L	840X380X290	825X195	SI	SI	SI	570 €
E26	1190X380X290	1175X195	SI	SI	NO	450 €
E26L	1190X380X290	1175X195	SI	SI	SI	620 €





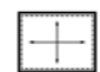
EPV100
1000X600X515

MÁXIMA TRANSPARENCIA
MAXIMUM TRANSPARENCY
TRANSPARENCE MAXIMALE

Cristales completamente limpios de estructuras para conseguir una la máxima visión del producto sin interferencias.

The product is illuminated from two light lines to achieve perfect illumination of the product without undesirable shadows

Vitres sans structure afin d'obtenir un maximum de visibilité du produit sans interférence.



HABILABILIDAD REGULABLE
ADJUSTABLE HABITABILITY
HABITACLE RÉGLABLE

Grandes estantes de cristal templado regulables que permiten aumentar la habitabilidad del espacio interior al máximo

The product is illuminated from two light lines to achieve perfect illumination of the product without undesirable shadows

Grandes étagères réglables en verre trempé permettant d'augmenter au maximum l'habitacle de l'espace intérieur



DOBLE LED EN CADA ALTURA
DOUBLE LED AT EVERY HEIGHT
DOUBLE LED A CHAQUE ÉTAGE

Se ilumina el producto desde dos líneas de luz para conseguir una perfecta iluminación del producto sin sombras indeseables.

The product is illuminated from two light lines to achieve perfect illumination of the product without undesirable shadows

Les produits sont éclairés par deux lignes de lumière afin d'obtenir une parfaite illumination des produits sans ombres indésirables

EXPOSITORES VISION

	MEDIDAS	ESTANTES	BASE	CRISTALES TEMPLADOS	PUERTAS CRISTAL	DOBLE LED	PVP
EPV60	600X600X515	500X360	NO	SI	SI	SI	1.130 €
EPV100	1000X600X515	900X360	NO	SI	SI	SI	1.360 €

NEW

NEUTRAL



V24-NE
840X395X360



V4-NE
840X395X245



SK6-NE
1190X395X270



SK26-NE
1190X395X340



ES

Tanto si ya tienes una vitrina de tapas o sushi Sayl y quieres ampliar la línea o si quieres exponer producto neutro combinado con frío y/o caliente, estos expositores son tú mejor opción para obtener la máxima integración.

EN

Whether you already have a SAYL showcase of tapas or sushi and want to expand the line, or if you want to display a neutral product combined with cold and / or hot, these displays are the best option for maximum integration.

FR

Si vous avez déjà une vitrine à tapas ou sushi Sayl et que vous désirez agrandir la ligne ou exposer des produits neutres combinés avec du froid et du chaud, ces vitrines sont votre meilleure option pour obtenir une intégration maximale.



S4-NE
840X395X245



VTLG6-NE
1190X395X245

EXPOSITORES NEUTROS TAPAS

	FAMILIA	MEDIDAS	CRISTAL	ESTANTES	ACCESO DELANTERO	ACCESO TRASERO	VERSIÓN FRÍA	VERSIÓN CT	LED	PVP
VTLG4-NE	LOGIC	840x395x225	PLANO	NO	NO	SI			SI	730 €
VTLG6-NE	LOGIC	1190x395x225	PLANO	NO	NO	SI	PAG. 120	PAG. 122	SI	890 €
VTLG8-NE	LOGIC	1540x395x225	PLANO	NO	NO	SI			SI	1.080 €
VTLG24-NE	LOGIC TRIPLE	825x395x460	PLANO	SI	NO	SI			SI	860 €
VTLG26-NE	LOGIC TRIPLE	1175x395x460	PLANO	SI	NO	SI	PAG. 130	PAG. 134	SI	1.010 €
VTLG28-NE	LOGIC TRIPLE	1540x395x460	PLANO	SI	NO	SI			SI	1.190 €
V4-NE	STANDARD	840x395x245	CURVADO	NO	NO	SI	PAG. 154	PAG. 140	SI	850 €
V6-NE	STANDARD	1190x395x245	CURVADO	NO	NO	SI			SI	970 €
V24-NE	DOS PISOS	840x395x360	CURVADO	SI	NO	SI			SI	990 €
V26-NE	DOS PISOS	1190x395x360	CURVADO	SI	NO	SI	PAG. 159	PAG. 160	SI	1.170 €
SK4-NE	SHARK	840x395x270	CURVADO	NO	NO	SI			SI	880 €
SK6-NE	SHARK	1190x395x270	CURVADO	NO	NO	SI	PAG. 142	PAG. 146	SI	1.010 €
SK24-NE	SHARK 2P	840x395x340	CURVADO	SI	NO	SI			SI	960 €
SK26-NE	SHARK 2P	1190x395x340	CURVADO	SI	NO	SI	PAG. 148	PAG. 152	SI	1.160 €
S4-NE	SELF-SERVICE	840x395x245	CURVADO	NO	SI	SI			SI	980 €
S6-NE	SELF-SERVICE	1190x395x245	CURVADO	NO	SI	SI	PAG. 155	PAG. 156	SI	1.090 €
S8-NE	SELF-SERVICE	1540x395x245	CURVADO	NO	SI	SI			SI	1.250 €


ISÓSCELES 710



COMPATIBILIDAD
COMPATIBILITY
COMPATIBILITÉ

VT XL 2B
VT BLOCK 2B
CT SPLENDID 2B
CT MAXISELF 2B
VITRINA BUFFET
TOWER
QBO

ISÓSCELES 1200



COMPATIBILIDAD
COMPATIBILITY
COMPATIBILITÉ

VT XL 3B
VT BLOCK 3B
VT MAXISELF 3B
VT MAXISELF 2B
VT SPLENDID 3B
VT SPLENDID 2B
CT SPLENDID 3B
CT MAXISELF 3B
VT HONDA



HONDA + ISÓSCELES 1200



QBO + ISÓSCELES 710



XL2B + ISÓSCELES 710



XL 3B + ISÓSCELES 1200



CT MAXISELF 3B + ISÓSCELES 1200

ISÓSCELES 710

MEDIDAS
710X850X775

ESTANTES
SI

RUEDAS
SI

CRISTALES TEMPLADOS
SI

PVP
860 €

ISÓSCELES 1200

MEDIDAS
1200X850X775

ESTANTES
SI

RUEDAS
SI

CRISTALES TEMPLADOS
SI

PVP
940 €

*SE SIRVEN DESMONTADAS - ARE SERVED DISASSEMBLED - SONT SERVIS DÉMONTÉS



VITRINAS VERTICALES

RESISTENCIA ANTICONDENSACIÓN
ANTICONDENSATION HEATING RESISTANCE
RÉSISTANCE ANTI-CONDENSATION

FABRICADAS EN ACERO INOX AISI 304
MANUFACTURED IN AISI 304 STAINLESS STEEL
FABRIQUÉES EN ACIER INOX AISI304

EXPOSICIÓN 4 LADOS
4 SIDES DISPLAY
EXPOSITION SUR LES 4 COTÉS

5 ESTANTES REGULABLES
5 ADJUSTABLE SHELVES
5 ÉTAGÈRES RÉGLABLES

CIERRE AUTOMÁTICO
SELF-CLOSING
FERMETURE AUTOMATIQUE

PUERTAS REVERSIBLES
REVERSIBLE DOORS
PORTES REVERSIBLES

CONTROL DIGITAL
DIGITAL CONTROL
CONTROLE DIGITAL



AVV12P



AVV6P



AVV6P-N

DOBLE CRISTAL CAMARA
DOUBLE GLAZED WINDOWS
DOUBLE VITRAGE

TRIPLE CRISTAL CAMARA
TRIPLE GLAZED WINDOWS
TRIPLE VITRAGE

DISPONIBLE EN BASE BLANCA O NEGRA
AVAILABLE IN WHITE OR BLACK BASE
DISPONIBLE EN BASE BLANCHE OU NOIRE

+2°C / +10°C -14°C / -24°C

VITRINAS VERTICALES - PASTERIA

DIMENSIONES	PESO	LITROS	POTENCIA	VOLTAJE	REFRIGERANTE	PUERTA	ESTANTES	TIPO ESTANTES	TIPO	TEMPERATURA NEGATIVA		TEMPERATURA POSITIVA			
										RANGO	PVP	RANGO	PVP		
620x660x1960	195KG	420 LT	450 W	230V-50HZ	R290	CRISTAL	5	REGULABLES	VENTILADA	AVV6NF	-20°C / +5°C	4.755 €	AVV6P	+2°C / +10°C	3.780 €
820x660x1620	195KG	400 LT	350 W	230V-50HZ	R290	CRISTAL	3	REGULABLES	VENTILADA	AVV7NF	-20°C / +5°C	5.185 €	AVV7P	+2°C / +10°C	4.110 €
1250x660x1960	390KG	900 LT	700 W	230V-50HZ	R290	CRISTAL	5+5	REGULABLES	VENTILADA	AVV12NF	-20°C / +5°C	8.425 €	AVV12P	+2°C / +10°C	6.480 €
620x660x1960	195KG	420 LT	650 W	230V-50HZ	R290	CRISTAL	6	ESTATICOS	ESTÁTICA	AVV6N	-14°C / -24°C	4.215 €			
820x660x1620	195KG	400 LT	650 W	230V-50HZ	R290	CRISTAL	5	ESTATICOS	ESTÁTICA	AVV7N	-14°C / -24°C	4.840 €			*LED EN 4 CARAS +260€
1250x660x1960	390KG	900 LT	1300 W	230V-50HZ	R290	CRISTAL	6+6	ESTATICOS	ESTÁTICA	AVV12N	-14°C / -24°C	7.780 €			

PARA OTROS MEDIDAS Y ACABADOS , CONSULTAR DISPONIBILIDAD. - CHECK AVAILABILITY FOR OTHER MEASURES AND FINISHINGS - POUR AUTRES DIMENSIONS OU FINITIONS, CONSULTER LA DISPONIBILITÉ.

VITRINAS VERTICALES



RESISTENCIA ANTICONDENSACIÓN
ANTICONDENSATION HEATING RESISTANCE
RÉSISTANCE ANTI-CONDENSATION

DOBLE CRISTAL CAMRA
DOUBLE GLAZED WINDOWS
DOUBLE VITRAGE

CIERRE AUTOMÁTICO
SELF-CLOSING
FERMETURE AUTOMATIQUE

PUERTAS REVERSIBLES
REVERSIBLE DOORS
PORTES REVERSIBLES

LAMPARA UV - GERMICIDA
UV LAMP - GERMICIDAL
LAMPE UV - GERMICIDAL

CONTROL DIGITAL
DIGITAL CONTROL
CONTROLE DIGITAL

EXPOSICIÓN 4 LADOS
4 SIDES DISPLAY
EXPOSITION SUR LES 4 CÔTÉS

3 ESTANTES ACERO -CARNE
3 STEEL SHELVES
3 ÉTAGÈRES RÉGLABLES

ILUMINACIÓN ESPECIFICA CARNE
MEAT SPECIFIC LIGHTING
ÉCLAIRAGE SPÉCIFIQUE À LA VIANDE



-2°C / +5°C
H: 30-90%

VITRINAS VERTICALES - CARNE

	TIPO	RANGO	HUMEDAD	REFRIGERANTE	DIMENSIONES	PESO	ESTANTES	PUERTA	TIPO ESTANTES	POTENCIA	VOLTAJE	RUEDAS	VOLUMEN	TERMOSTATO	LED	PVP
AVV6PC	POSITIVO	-2°C / +5°C	60 - 90%	R290a	620x660x1960	220KG	3	CRISTAL	REGULABLES	320 W	230V-50HZ	SI	420 LT	DIGITAL	SI	6.600 €
AVV12PC	POSITIVO	-2°C / +5°C	60 - 90%	R290a	1250x660x1960	360KG	3	CRISTAL	REGULABLES	600 W	230V-50HZ	SI	900 LT	DIGITAL	SI	8.500 €

PARA OTROS MEDIDAS Y ACABADOS, CONSULTAR DISPONIBILIDAD. - CHECK AVAILABILITY FOR OTHER MEASURES AND FINISHINGS - POUR AUTRES DIMENSIONS OU FINITIONS, CONSULTER LA DISPONIBILITÉ.



3 OPCIONES LED:
CALIDO/NEUTRO/ESPECIAL CARNE
3 LED OPTIONS:
WARM/NEUTRAL/SPECIAL MEAT
3 OPTIONS LED:
CHAUD/NEUTRE/SPECIAL VIANDE

SISTEMA DE REFRIGERACIÓN ESTÁTICA
STATIC REFRIGERATION SYSTEM
SYSTÈME DE RÉFRIGÉRATION STATIQUE

CRISTAL FRONTAL RECTO MONOLÍTICO
MONOLITHIC STRAIGHT FRONT GLASS
VITRE FRONTALE DROIT MONOLITHIQUE

CÁMARA FRIGORÍFICA INTERIOR
INTERNAL REFRIGERATOR CAMERA
CAMÉRA RÉFRIGÉRATEUR INTERNE

FRONTAL BASE COMBINABLE CON PANELES DE ACABADOS PERSONALIZADOS
FRONT BASE SHEETS AND FRONT PANEL WITH COLOR-COATED SHEET
FEUILLES DE BASE AVANT ET PANNEAU AVANT AVEC FEUILLES DE BASE SHFRONT REVÊ-
TUES EN COULEUR ET PANNEAU AVANT AVEC FEUILLE REVÊTUE EN COULEUR

EVAPORACIÓN AUTOMÁTICA DEL CONDENSADOR
AUTOMATIC EVAPORATION
ÉVAPORAION AUTOMATIQUE DU CONDENSEUR

BASIC MODELS

EXCELENTE RELACIÓN CALIDAD Y PRECIO
EXCELLENT QUALITY AND PRICE RATIO
EXCELLENT RAPPORT QUALITE ET PRIX

EVAPORACIÓN ESTÁTICO CON RESERVA
STATIC EVAPORATION WITH RESERVE
ÉVAPORATION STATIQUE AVEC RÉSERVE

PUERTA RESERVA 440X270
RESERVE DOOR 440X270
PORTE DE RÉSERVE 440X270



VHIB-15-80

LACADO FRONTAL A ELEGIR
FRONT LACQUERED TO CHOOSE
FAÇADE LAQUÉ AU CHOIX



VHIB-20-80

VITRINAS HORIZONTALES -INCLINADO- BASIC 80/90

TIPO	RANGO	DIMENSIONES	RESERVA	VOLTAJE	TERMOSTATO	LED	REFRIGERIFICA	ESTANTES	ANCHO ESTANTE (mm)	PLANO ACERO	PUERTAS CORREDERAS	FONDO 800		FONDO 900	
												REF.	PVP	REF.	PVP
POSITIVO	+1°C/+10°C	1060x800/945x1230	0.30m ²	230V-50HZ	DIGITAL	SI	500W	128€	200	138€	123€	VHIB-10-80	2.080€	VHIB-10-90	2.250€
POSITIVO	+1°C/+10°C	1530x800/945x1230	0.45m ²	230V-50HZ	DIGITAL	SI	800W	182€	200	202€	210€	VHIB-15-80	2.490€	VHIB-15-90	2.635€
POSITIVO	+1°C/+10°C	2030x800/945x1230	0.60m ²	230V-50HZ	DIGITAL	SI	1.100W	260€	200	222€	265€	VHIB-20-80	2.840€	VHIB-20-90	3.115€
POSITIVO	+1°C/+10°C	2530x800/945x1230	0.75m ²	230V-50HZ	DIGITAL	SI	1.300W	320€	200	325€	350€	VHIB-25-80	3.340€	VHIB-25-90	3.675€

*PARA OTROS MEDIDAS Y ACABADOS , CONSULTAR DISPONIBILIDAD. - CHECK AVAILABILITY FOR OTHER MEASURES AND FINISHINGS - POUR AUTRES DIMENSIONS OU FINITIONS, CONSULTER LA DISPONIBILITÉ.

** MODELOS SELF SERVICES, CRISTAL BAJO , ABIERTOS SIN PUERTAS - SELF SERVICES MODELS, LOW GLASS, OPEN WITHOUT DOORS - MODÈLES AUTO-SERVICES, VERRE BAS, OUVERT SANS PORTES -

PREMIUM MODELS

PERSONALIZACIÓN Y EXCELENTE ACABADOS
PERSONALIZATION AND EXCELLENT FINISHES
PERSONNALISATION ET EXCELLENTE FINITIONS

CRISTAL TEMPLADO ABATIBLE
FOLDING TEMPERED GLASS
PLANTE EN VERRE TREMPÉ



COLOR RAL A ELEGIR (LACADO COMPLETO)
RAL COLOR TO CHOOSE (FULL LACQUERED)
COULEUR RAL AU CHOIX (ENTIÈREMENT LAQUÉ)

INTERIOR DE ACERO INOXIDABLE
STAINLESS STEEL INTERIOR
INTÉRIEUR EN ACIER INOXYDABLE



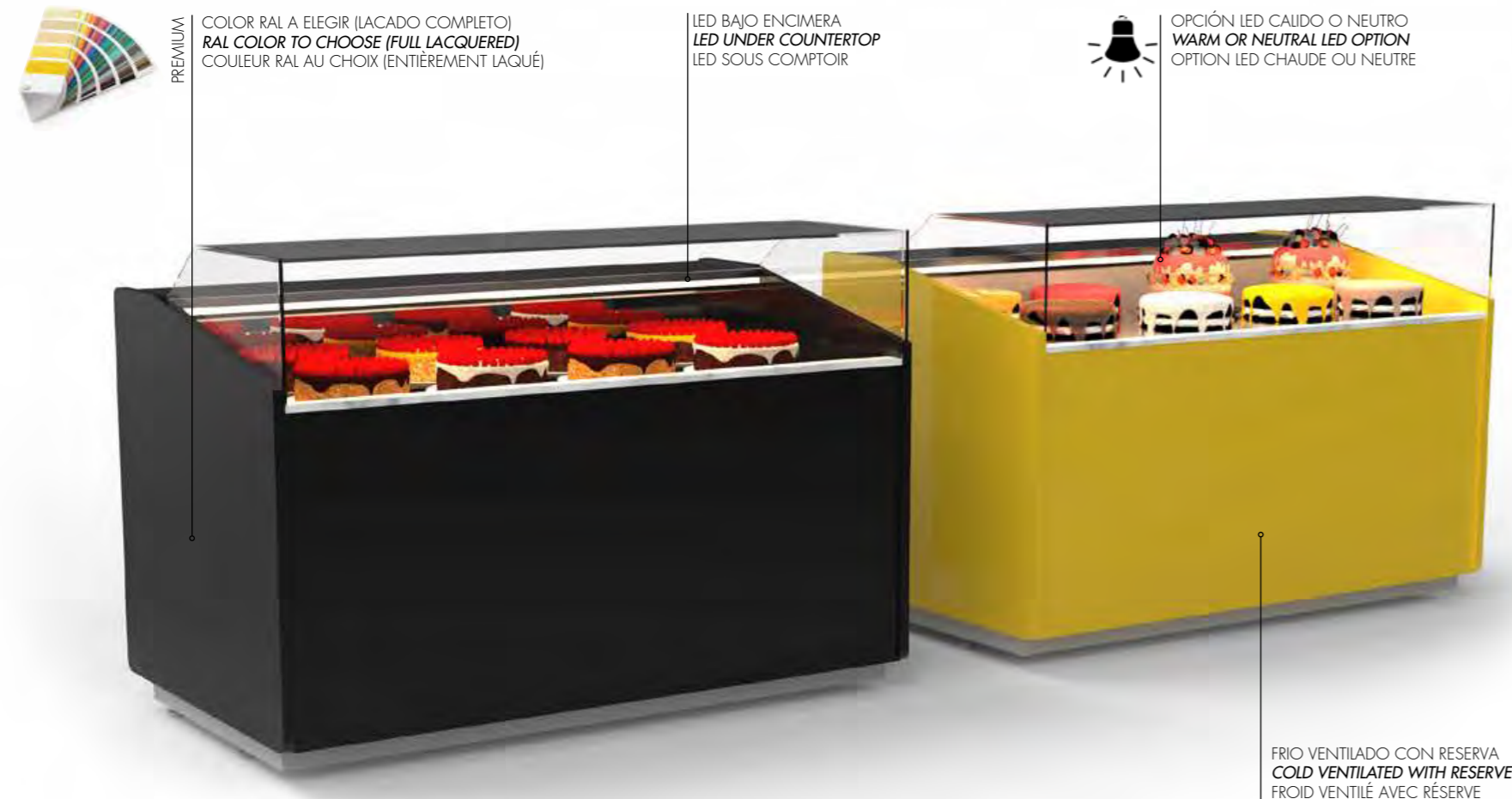
OPCIÓN AUTOSERVICIO
SELF-SERVICE OPTION
OPTION LIBRE-SERVICE

VITRINAS HORIZONTALES - PREMIUM 80/90

TIPO	RANGO	DIMENSIONES	RESERVA	VOLTAJE	TERMOSTATO	LED	LED EXTRA	REFRIGERIFICA	ESTANTES	ANCHO ESTANTE (mm)	CORTINA NOCHE	PUERTAS CORREDERAS	FONDO 800		FONDO 900	
													REF.	PVP	REF.	PVP
POSITIVO	+1°C/+10°C	1060x800/945x1230	0.30m ²	230V-50HZ	DIGITAL	SI	60 €	500W	1	200	185€	123 €	VHIP-10-80	2.700 €	VHIP-10-90	2.975 €
POSITIVO	+1°C/+10°C	1530x800/945x1230	0.45m ²	230V-50HZ	DIGITAL	SI	100 €	800W	1	200	305 €	210 €	VHIP-15-80	3.125 €	VHIP-15-90	3.485 €
POSITIVO	+1°C/+10°C	2030x800/945x1230	0.60m ²	230V-50HZ	DIGITAL	SI	120 €	1.100W	1	200	335 €	265 €	VHIP-20-80	3.630 €	VHIP-20-90	4.140 €
POSITIVO	+1°C/+10°C	2530x800/945x1230	0.75m ²	230V-50HZ	DIGITAL	SI	155 €	1.300W	1	200	395 €	350 €	VHIP-25-80	4.090 €	VHIP-25-90	4.755 €

*PARA OTROS MEDIDAS Y ACABADOS , CONSULTAR DISPONIBILIDAD. - CHECK AVAILABILITY FOR OTHER MEASURES AND FINISHINGS - POUR AUTRES DIMENSIONS OU FINITIONS, CONSULTER LA DISPONIBILITÉ.

** MODELOS SELF SERVICES, CRISTAL BAJO , ABIERTOS SIN PUERTAS - SELF SERVICES MODELS, LOW GLASS, OPEN WITHOUT DOORS - MODÈLES AUTO-SERVICES, VERRE BAS, OUVERT SANS PORTES -



PREMIUM
COLOR RAL A ELEGIR (LACADO COMPLETO)
RAL COLOR TO CHOOSE (FULL LACQUERED)
COULEUR RAL AU CHOIX (ENTIÈREMENT LAQUÉ)

LED BAJO ENCIMERA
LED UNDER COUNTERTOP
LED SOUS COMPTOIR

OPCIÓN LED CALIDO O NEUTRO
WARM OR NEUTRAL LED OPTION
OPTION LED CHAUDE OU NEUTRE

FRIO VENTILADO CON RESERVA
COLD VENTILATED WITH RESERVE
FROID VENTILÉ AVEC RÉSERVE

VITRINAS HORIZONTALES - RECTO - SIN ESTANTES

TIPO	RANGO	DIMENSIONES	RESERVA	VOLTAJE	TERMOSTATO	LED	P.FRIGORÍFICA	PLANO EXPO	PUERTAS CORREDERAS	REF.	PVP
POSITIVO	+1°C/+10°C	1040x1000x1090	0.30m ²	230V-50HZ	DIGITAL	SI	500W	INOX ELEVADO	125 €	VHRP-10-100	3.060 €
POSITIVO	+1°C/+10°C	1510x1000x1090	0.45m ²	230V-50HZ	DIGITAL	SI	800W	INOX ELEVADO	210 €	VHRP-15-100	3.720 €
POSITIVO	+1°C/+10°C	2010x1000x1090	0.60m ²	230V-50HZ	DIGITAL	SI	1.000W	INOX ELEVADO	265 €	VHRP-20-100	4.340 €

*PARA OTROS MEDIDAS Y ACABADOS , CONSULTAR DISPONIBILIDAD. - CHECK AVAILABILITY FOR OTHER MEASURES AND FINISHINGS - POUR AUTRES DIMENSIONS OU FINITIONS, CONSULTER LA DISPONIBILITÉ.

** MODELOS SELF SERVICES, CRISTAL BAJO , ABIERTOS SIN PUERTAS - SELF SERVICES MODELS, LOW GLASS, OPEN WITHOUT DOORS - MODÈLES AUTO-SERVICES, VERRE BAS, OUVERT SANS PORTES -

SIN ESTANTES RECTO



PREMIUM
COLOR RAL A ELEGIR (LACADO COMPLETO)
RAL COLOR TO CHOOSE (FULL LACQUERED)
COULEUR RAL AU CHOIX (ENTIÈREMENT LAQUÉ)

BANDEJAS PLANO DE EXPOSICIÓN LISA,
CON ESCALÓN SOBRE DEMANDA
PLAIN EXPOSURE TRAYS, SMOOTH,
WITH STEP ON REQUEST
PLATEAUX D'EXPOSITION UNIS, LISSES,
AVEC STEP SUR DEMANDE

3 OPCIONES LED CALIDO/NEUTRO/ESPECIAL CARNE
3 LED OPTIONS WARM/NEUTRAL/SPECIAL MEAT
3 OPTIONS LED CHAUD/NEUTRE/SPECIAL VIANDE

DISPONIBLE EN TIRO FORZADO
AVAILABLE IN FORCED DRAFT
DISPONIBLE EN TIRAGE FORCÉ

BASIC
LACADO FRONTAL A ELEGIR
FRONT LACQUERED TO CHOOSE
FAÇADE LAQUE AU CHOIX



PUERTA RESERVA 440X270
RESERVE DOOR 440X270
PORTE DE RÉSERVE 440X270

VITRINAS HORIZONTALES - RECTO - SIN ESTANTES

TIPO	RANGO	DIMENSIONES	RESERVA	VOLTAJE	TERMOSTATO	LED	LED EXTRA	P.FRIGORÍFICA	CORTINA NOCHE	PLANO EXPO	PUERTAS CORREDERAS	ACABADO BASIC		ACABADO PREMIUM	
												REF.	PVP	REF.	PVP
POSITIVO	+1°C/+10°C	1060x960x1100	0.30m ²	230V-50HZ	DIGITAL	SI	60 €	500W	185 €	INOX	123 €	VHROB-10-90	2.885 €	VHROP-10-90	3.370 €
POSITIVO	+1°C/+10°C	1530x960x1100	0.45m ²	230V-50HZ	DIGITAL	SI	100 €	800W	305 €	INOX	210 €	VHROB-15-90	3.475 €	VHROP-15-90	3.980 €
POSITIVO	+1°C/+10°C	2030x960x1100	0.60m ²	230V-50HZ	DIGITAL	SI	120 €	1.100W	335 €	INOX	265 €	VHROB-20-90	4.205 €	VHROP-20-90	4.720 €
POSITIVO	+1°C/+10°C	2530x960x1100	0.75m ²	230V-50HZ	DIGITAL	SI	155 €	1.300W	345 €	INOX	350 €	VHROB-25-90	4.900 €	VHROP-25-90	5.430 €

*PARA OTROS MEDIDAS Y ACABADOS , CONSULTAR DISPONIBILIDAD. - CHECK AVAILABILITY FOR OTHER MEASURES AND FINISHINGS - POUR AUTRES DIMENSIONS OU FINITIONS, CONSULTER LA DISPONIBILITÉ.

** MODELOS SELF SERVICES, CRISTAL BAJO , ABIERTOS SIN PUERTAS - SELF SERVICES MODELS, LOW GLASS, OPEN WITHOUT DOORS - MODÈLES AUTO-SERVICES, VERRE BAS, OUVERT SANS PORTES -

ESTANTE RECTO



PREMIUM
 COLOR RAL A ELEGIR (LACADO COMPLETO)
 RAL COLOR TO CHOOSE (FULL LACQUERED)
 COULEUR RAL AU CHOIX (ENTIÈREMENT LAQUÉ)



PUERTA RESERVA 440X270
 RESERVE DOOR 440X270
 PORTE DE RÉSERVE 440X270



DETALLE ACABADO ESTANTES Y JUNTAS
 SHELVES AND JOINTS FINISH DETAIL
 DÉTAIL FINITION ÉTAGÈRES ET JOINTS



3 OPCIÓNES LED:
 CALIDO/NEUTRO/ESPECIAL CARNE
 3 LED OPTIONS:
 WARM/NEUTRAL/SPECIAL MEAT
 3 OPTIONS LED:
 CHAUD/NEUTRE/SPECIAL VIANDE



DISPONIBLE EN TIRO FORZADO
 AVAILABLE IN FORCED DRAFT
 DISPONIBLE EN TIRAGE FORCÉ

BASIC
 LACADO FRONTAL A ELEGIR
 FRONT LACQUERED TO CHOOSE
 FAÇADE LAQUE AU CHOIX



VITRINAS HORIZONTALES - RECTO - UN ESTANTE

TIPO	RANGO	DIMENSIONES	RESERVA	VOLTAJE	TERMOSTATO	LED	LED EXTRA	P.FRIGORÍFICA	ESTANTES	ANCHO ESTANTE (mm)	CORTINA NOCHE	PLANO EXPO	PUERTAS CORREDERAS	ACABADO BASIC		ACABADO PREMIUM	
														REF.	PVP	REF.	PVP
POSITIVO	+1°C/+10°C	1060x960x1240	0.30m ²	230V-50HZ	DIGITAL	SI	60 €	500W	1	200	185 €	INOX	123 €	VHR1B-10-90	2.975 €	VHR1P-10-90	3.460 €
POSITIVO	+1°C/+10°C	1530x960x1240	0.45m ²	230V-50HZ	DIGITAL	SI	100 €	800W	1	200	305 €	INOX	210 €	VHR1B-15-90	3.580 €	VHR1P-15-90	4.090 €
POSITIVO	+1°C/+10°C	2030x960x1240	0.60m ²	230V-50HZ	DIGITAL	SI	120 €	1.100W	1	200	335 €	INOX	265 €	VHR1B-20-90	4.335 €	VHR1P-20-90	4.850 €
POSITIVO	+1°C/+10°C	2530x960x1240	0.75m ²	230V-50HZ	DIGITAL	SI	155 €	1.300W	1	200	395 €	INOX	350 €	VHR1B-25-90	5.060 €	VHR1P-25-90	5.580 €

*PARA OTROS MEDIDAS Y ACABADOS, CONSULTAR DISPONIBILIDAD. - CHECK AVAILABILITY FOR OTHER MEASURES AND FINISHINGS - POUR AUTRES DIMENSIONS OU FINITIONS, CONSULTER LA DISPONIBILITÉ.

** MODELOS SELF SERVICES, CRISTAL BAJO, ABIERTOS SIN PUERTAS - SELF SERVICES MODELS, LOW GLASS, OPEN WITHOUT DOORS - MODÈLES AUTO-SERVICES, VERRE BAS, OUVERT SANS PORTES -

DOS ESTANTES RECTO



PREMIUM
 COLOR RAL A ELEGIR (LACADO COMPLETO)
 RAL COLOR TO CHOOSE (FULL LACQUERED)
 COULEUR RAL AU CHOIX (ENTIÈREMENT LAQUÉ)



VHR2P-10-90



VHR2P-15-90



VHR2P-20-90



VHR2P-25-90



DISPONIBLE EN TIRO FORZADO
 AVAILABLE IN FORCED DRAFT
 DISPONIBLE EN TIRAGE FORCÉ



3 OPCIÓNES LED CALIDO/NEUTRO/ESPECIAL CARNE
 3 LED OPTIONS WARM/NEUTRAL/SPECIAL MEAT
 3 OPTIONS LED CHAUD/NEUTRE/SPECIAL VIANDE

BASIC
 LACADO FRONTAL A ELEGIR
 FRONT LACQUERED TO CHOOSE
 FAÇADE LAQUE AU CHOIX



VITRINAS HORIZONTALES - RECTO - DOS ESTANTES

TIPO	RANGO	DIMENSIONES	RESERVA	VOLTAJE	TERMOSTATO	LED	LED EXTRA	P.FRIGORÍFICA	ESTANTES	ANCHO ESTANTE (mm)	CORTINA NOCHE	PLANO EXPO	PUERTAS CORREDERAS	ACABADO BASIC		ACABADO PREMIUM	
														REF.	PVP	REF.	PVP
POSITIVO	+1°C/+10°C	1060x960x1300	0.30m ²	230V-50HZ	DIGITAL	SI	60 €	500W	2	200	185 €	INOX	123 €	VHR2B-10-90	3.270 €	VHR2P-10-90	3.575 €
POSITIVO	+1°C/+10°C	1530x960x1300	0.45m ²	230V-50HZ	DIGITAL	SI	100 €	800W	2	200	305 €	INOX	210 €	VHR2B-15-90	3.950 €	VHR2P-15-90	4.450 €
POSITIVO	+1°C/+10°C	2030x960x1300	0.60m ²	230V-50HZ	DIGITAL	SI	120 €	1.100W	2	200	335 €	INOX	265 €	VHR2B-20-90	4.770 €	VHR2P-20-90	5.290 €
POSITIVO	+1°C/+10°C	2530x960x1300	0.75m ²	230V-50HZ	DIGITAL	SI	155 €	1.300W	2	200	395 €	INOX	350 €	VHR2B-25-90	5.560 €	VHR2P-25-90	6.085 €

*PARA OTROS MEDIDAS Y ACABADOS, CONSULTAR DISPONIBILIDAD. - CHECK AVAILABILITY FOR OTHER MEASURES AND FINISHINGS - POUR AUTRES DIMENSIONS OU FINITIONS, CONSULTER LA DISPONIBILITÉ.

** MODELOS SELF SERVICES, CRISTAL BAJO, ABIERTOS SIN PUERTAS - SELF SERVICES MODELS, LOW GLASS, OPEN WITHOUT DOORS - MODÈLES AUTO-SERVICES, VERRE BAS, OUVERT SANS PORTES -




NUEVOS DISEÑOS
NEW DESIGN
NOUVEAUX DESIGNS




MODELOS CON CERRADURA DE SERIE
MODELS WITH LOCK INCLUDED
MODÈLES AVEC SERRURE DE SÉRIE




PUERTA REVERSIBLE
REVERSIBLE DOOR
PORTE REVERSIBLE



ILUMINACIÓN LED
LED LIGHTING
ILLUMINATION LEDS



MANGO ERGONOMICO
ERGONOMIC HANDLE
POIGNÉE ERGONOMIQUE



INTERIORES REGULABLES
ADJUSTABLE INTERIOR
INTÉRIEURS RÉGLABLES



AOMCP
+1°C/+8°C



AOMCN
-10°C/-14°C



A1MOP
-18°C/-22°C



A2BCP-E
+1°C/+8°C



A4BCP-E
+1°C/+8°C



A4BCP-C
+1°C/+8°C



A24MC-C
+1°C/+8°C

PUERTA CORREDERA DOBLE



A24MC
+1°C/+8°C



A24MO
+1°C/+8°C

ARMARIOS GAMMA "ECO" SIMPLES

TIPO	RANGO	CAPACIDAD	DIMENSIONES	PESO	ESTANTES	PUERTA	TIPO ESTANTES	POTENCIA	VOLTAJE	RUEDAS	CERRADURA	TERMOSTATO	ACABADO	PVP	
AOMCP	POSITIVO	+1°C / +8°C	49LT	450x470x740	37KG	2	CRISTAL	REGULABLES	85W	230V-50HZ	NO	SI	DIGITAL	BLANCO	880 €
AOMCN	NEGATIVO	-10°C / -14°C	50LT	450x470x740	42KG	3	CRISTAL	REGULABLES	110W	230V-50HZ	NO	SI	DIGITAL	INOX	1.075 €
A1MOP	POSITIVO	+1°C / +8°C	122LT	600x600x835	51KG	2	OPACA	REGULABLES	123W	230V-50HZ	NO	SI	DIGITAL	INOX	968 €
A1MON	NEGATIVO	-18°C / -22°C	114LT	600x600x835	45KG	2	OPACA	REGULABLES	102W	230V-50HZ	NO	SI	DIGITAL	INOX	1.095 €
A2BCP-E	POSITIVO	+1°C / +8°C	115LT	440x460x1605	50KG	4	CRISTAL	REGULABLES	185W	230V-50HZ	SI	20€	MECANICO	BLANCO	980 €
A4BCP-E	POSITIVO	+1°C / +8°C	317LT	590x600x1820	76KG	4 (495x428)	CRISTAL	REGULABLES	190W	230V-50HZ	SI	20€	MECANICO	BLANCO	995 €

ARMARIOS GAMMA "ECO" DOBLES

TIPO	RANGO	CAPACIDAD	DIMENSIONES	PESO	ESTANTES	PUERTA	TIPO ESTANTES	POTENCIA	VOLTAJE	RUEDAS	CERRADURA	TERMOSTATO	ACABADO	PVP	
A4BCP-C	POSITIVO	+1°C / +8°C	360LT	580x610x1980	75KG	4 (495x435)	CRISTAL	REGULABLES	280W	230V-50HZ	SI	SI	MECANICO	BLANCO	1.165 €
A24MC-C	POSITIVO	+1°C / +8°C	800LT	1180x700x2023	160KG	4	CRISTAL	REGULABLES	750W	230V-50HZ	SI	SI	DIGITAL	BLANCO	2.995 €
A24MO	POSITIVO	+1°C / +8°C	765LT	1180x645x1980	170KG	4	OPACA	REGULABLES	460W	230V-50HZ	OP.	SI	DIGITAL	INOX	2.420 €
A24MC	POSITIVO	+1°C / +8°C	765LT	1180x645x1980	151KG	4	CRISTAL	REGULABLES	450W	230V-50HZ	OP.	SI	DIGITAL	INOX	2.640 €

960/1152 UD
590/715 UD





A4BOP
+1°C / +8°C



A4BON
-18°C / -22°C



A4BCN
-18°C / -22°C



A4NCP
+1°C / +8°C
***consultar color**

**NEW
DESIGNS**
+ CAPACIDAD



A4MCP
+1°C / +8°C



A4MOP
+1°C / +8°C



A4MCN
-18°C / -22°C



A4MON
-18°C / -22°C

ARMARIOS GAMMA "CLASSIC WHITE"

TIPO	RANGO	CAPACIDAD	DIMENSIONES	PESO	ESTANTES	PUERTA	TIPO ESTANTES	POTENCIA	VOLTAJE	RUEDAS	CERRADURA	TERMOSTATO	ACABADO	PVP	
A4BOP	POSITIVO	+1°C / +8°C	317LT	590x643x1860	71KG	4 (495x428)	OPACA	REGULABLES	210W	230V-50HZ	SI	SI	DIGITAL	BLANCO	1.185 €
A4BON	NEGATIVO	-18°C / -22°C	316LT	620x665x1860	72KG	6 (495x380)	OPACA	ESTÁTICOS	400W	230V-50HZ	SI	SI	DIGITAL	BLANCO	1.370 €
A4BCN	NEGATIVO	-18°C / -22°C	316LT	620x665x1860	92KG	6 (495x380)	CRISTAL	ESTÁTICOS	400W	230V-50HZ	SI	SI	DIGITAL	BLANCO	1.690 €
A4NCP	POSITIVO	+1°C / +8°C	317LT	590x643x1860	90KG	4 (495x428)	CRISTAL	REGULABLES	210W	230V-50HZ	SI	SI	DIGITAL	NEGRO	1.340 €

ARMARIOS GAMMA "CLASSIC INOX"

TIPO	RANGO	CAPACIDAD	DIMENSIONES	PESO	ESTANTES	PUERTA	TIPO ESTANTES	POTENCIA	VOLTAJE	RUEDAS	CERRADURA	TERMOSTATO	ACABADO	PVP	
A4MCP	POSITIVO	+1°C / +8°C	317LT	590x643x1860	81KG	4 (495x428)	CRISTAL	REGULABLES	260W	230V-50HZ	SI	SI	DIGITAL	INOX	1.350 €
A4MOP	POSITIVO	+1°C / +8°C	317LT	590x643x1860	71KG	4 (495x428)	OPACA	REGULABLES	250W	230V-50HZ	SI	SI	DIGITAL	INOX	1.265 €
A4MCN	NEGATIVO	-18°C / -22°C	316LT	620x665x1860	92KG	6 (493x380)	CRISTAL	ESTÁTICOS	320W	230V-50HZ	SI	SI	DIGITAL	INOX	1.695 €
A4MON	NEGATIVO	-18°C / -22°C	386LT	620x665x1860	68KG	6 (493x380)	OPACA	ESTÁTICOS	300W	230V-50HZ	SI	SI	DIGITAL	INOX	1.465 €



A3MCP
+1°C/+8°C



A3MOP
+1°C/+8°C



A3MON
-18°C/-22°C

NEW
DESIGNS

+ CAPACIDAD



A6MCP
+1°C/+8°C



A6MOP
+1°C/+8°C



A6MON
-18°C/-22°C

Capacidad para 14 cestas (50X19X17).
NO INCLUIDAS (19€/unidad)

700

ARMARIOS GAMMA "INNOVA INOX"

TIPO	RANGO	CAPACIDAD	DIMENSIONES	PESO	ESTANTES	PUERTA	TIPO ESTANTES	POTENCIA	VOLTAJE	RUEDAS	CERRADURA	TERMOSTATO	ACABADO	PVP	
A3MCP	POSITIVO	+1°C / +8°C	406LT	600x700x1975	105KG	4	CRISTAL	REGULABLES	226W	230V-50HZ	NO	SI	DIGITAL	INOX	1.795 €
A3MOP	POSITIVO	+1°C / +8°C	406LT	600x700x1975	93KG	4	OPACA	REGULABLES	210W	230V-50HZ	NO	SI	DIGITAL	INOX	1.715 €
A3MON	NEGATIVO	-18°C / -22°C	406LT	600x700x1975	93KG	4	OPACA	REGULABLES	430W	230V-50HZ	NO	SI	DIGITAL	INOX	1.990 €

ARMARIOS GAMMA "PLUS INOX"

TIPO	RANGO	CAPACIDAD	DIMENSIONES	PESO	ESTANTES	PUERTA	TIPO ESTANTES	POTENCIA	VOLTAJE	RUEDAS	CERRADURA	TERMOSTATO	ACABADO	PVP	
A6MCP	POSITIVO	+1°C / +8°C	511LT	750x720x1995	115KG	4	CRISTAL	REGULABLES	225W	230V-50HZ	NO	20€	DIGITAL	INOX	1.795 €
A6MOP	POSITIVO	+1°C / +8°C	511LT	750x720x1995	100KG	4	OPACA	REGULABLES	220W	230V-50HZ	NO	20€	DIGITAL	INOX	1.620 €
A6MON	NEGATIVO	-18°C / -22°C	511LT	750x720x1995	96KG	6	OPACA	ESTATICOS	330W	230V-50HZ	NO	20€	DIGITAL	INOX	1.725 €
A6MCN	NEGATIVO	-18°C / -22°C	511LT	750x720x1995	96KG	6	CRISTAL	ESTATICOS	345W	230V-50HZ	NO	20€	DIGITAL	INOX	2.090 €

PROFESIONAL

ARMARIOS

ARMARIOS

GAMA SNACK

FABRICADOS
EN **AISI-304**
EXTERIOR
&
INTERIOR



FÁCIL ACCESO A MANTENIMIENTO
EASY ACCESS TO MAINTENANCE
ACCÈS FACILE À LA MAINTENANCE



BURLETES FÁCILMENTE INTERCAMBIABLES
EASILY INTERCHANGEABLE WEATHERSTRIPS
JOINTS D'ÉTANCHÉITÉ FACILEMENT INTERCHANGEABLES



MANGO ERGONÓMICO
ERGONOMIC HANDLE
POIGNÉE ERGONOMIQUE



ASA1C-70-P
-2°C / +8°C



ASA2C-140-P
-2°C / +8°C



ASA2C-140-N
-15°C / -20°C

ARMARIOS SNACK ACERO TOTAL - PUERTA CRISTAL

DIMENSIONES	CAPACIDAD	ESTANTES GN 2/1	PUERTA	VOLTAJE	REFRIGERACIÓN POSITIVA				REFRIGERACIÓN NEGATIVA					
					RANGO	POTENCIA FRIG. W	POTENCIA	PVP	RANGO	DIMENSIONES	ESTANTES	PVP		
540x730x2075	409 LT	3 - REGULABLES	1	230V-50HZ	ASA1C-50-P	-2°C / +8°C	271W	213W	2.375 €					
660x735x2160	505 LT	3 - REGULABLES	1	230V-50HZ	ASA1C-70-P	-2°C / +8°C	502 W	260W	2.435 €	ASA1C-70-N	-15°C / -20°C	680x850x2130	4	4.165 €
1250x665x2075	964 LT	6 - REGULABLES	2	230V-50HZ	ASA2C-120-P	-2°C / +8°C	304 W	301W	3.325 €					
1350x735x2160	1200 LT	6+3 REGULABLES	2	230V-50HZ	ASA2C-140-P	-2°C / +8°C	845 W	373W	3.485 €	ASA2C-140-N	-15°C / -20°C	1370x850x2130	8	5.995 €

OPCIONAL : 4 RUEDAS = 98€ // 6 RUEDAS = 145€
OPTIONAL : 4 WHEELS = 98€ // 6 WHEELS = 145€
EN OPTION : 4 ROUES = 98€ // 6 ROUES = 145€



ASA1-70-P
-2°C/+8°C



ASA2-70-P
-2°C/+8°C



ASA2-140-P
-2°C/+8°C



ASA3-140-P
-2°C/+8°C



ASA4-140-N
-15°C/-20°C

ARMARIOS SNACK ACERO TOTAL - SIMPLES -

DIMENSIONES	CAPACIDAD	ESTANTES GN 2/1	PUERTA	VOLTAJE	REFRIGERACIÓN POSITIVA				REFRIGERACIÓN NEGATIVA					
					RANGO	POTENCIA FRIG. W	POTENCIA	PVP	RANGO	POTENCIA FRIG. W	POTENCIA	PVP		
540x730x2075	409 LT	3 - REGULABLES	1	230V-50HZ	ASA1-50-P	-2°C / +8°C	271 W	200W	2.065 €	ASA1-50-N	-20°C / -15°C	385 W	432W	2.765 €
660x735x2160	505 LT	3 - REGULABLES	1	230V-50HZ	ASA1-70-P	-2°C / +8°C	502 W	243W	2.145 €	ASA1-70-N	-20°C / -15°C	452 W	620W	2.860 €
660x735x2160	505 LT	3 - REGULABLES	2	230V-50HZ	ASA2-70-P	-2°C / +8°C	502 W	243W	2.220 €	ASA2-70-N	-20°C / -15°C	452 W	620W	2.950 €

OPCIONAL : 4 RUEDAS = 98€ // 6 RUEDAS = 145€
 OPTIONAL : 4 WHEELS = 98€ // 6 WHEELS = 145€
 EN OPTION : 4 ROUES = 98€ // 6 ROUES = 145€

ARMARIOS SNACK ACERO TOTAL - DOBLES -

DIMENSIONES	CAPACIDAD	ESTANTES GN 2/1	PUERTA	VOLTAJE	REFRIGERACIÓN POSITIVA				REFRIGERACIÓN NEGATIVA					
					RANGO	POTENCIA FRIG. W	POTENCIA	PVP	RANGO	POTENCIA FRIG. W	POTENCIA	PVP		
1250x690x2075	964 LT	6 - REGULABLES	2	230V-50HZ	ASA2-120-P	-2°C / +8°C	304 W	301W	2.845 €	ASA2-120-N	-20°C / -15°C	833 W	810W	3.750 €
1350x735x2160	1200 LT	6+3 REGULABLES	2	230V-50HZ	ASA2-140-P	-2°C / +8°C	845 W	373W	2.950 €	ASA2-140-N	-20°C / -15°C	907 W	952W	3.950 €
1350x735x2160	1200 LT	6+3 REGULABLES	3	230V-50HZ	ASA3-140-P	-2°C / +8°C	845 W	373W	3.025 €	ASA3-140-N	-20°C / -15°C	907 W	952W	4.045 €
1350x735x2160	1200 LT	6+3 REGULABLES	4	230V-50HZ	ASA4-140-P	-2°C / +8°C	845 W	373W	3.100 €	ASA4-140-N	-20°C / -15°C	907 W	952W	4.140 €

OPCIONAL : 4 RUEDAS = 98€ // 6 RUEDAS = 145€
 OPTIONAL : 4 WHEELS = 98€ // 6 WHEELS = 145€
 EN OPTION : 4 ROUES = 98€ // 6 ROUES = 145€

PROFESIONAL

ARMARIOS ACERO GN 2/1



AGA2-70-P
-2°C / +8°C

AGA2-140-P
-2°C / +8°C

ARMARIOS SNACK ACERO GASTRONORM GN2/1

REFRIGERACIÓN POSITIVA

REFRIGERACIÓN NEGATIVA

DIMENSIONES	CAPACIDAD	ESTANTES GN 2/1	PUERTA	VOLTAJE	RANGO	POTENCIA FRIG. W	POTENCIA	PVP	RANGO	POTENCIA FRIG. W	POTENCIA	PVP
660x850x2130	645 LT	3 REGULABLES	1	230V-50HZ	AGA1-70-P -2°C / +8°C	502 W	243W	2.350 €	AGA1-70-N -20°C / -15°C	452 W	620W	3.140 €
1350x850x2130	1404 LT	6 REGULABLES	2	230V-50HZ	AGA2-140-P -2°C / +8°C	845 W	373W	3.430 €	AGA2-140-N -20°C / -15°C	907 W	952W	4.365 €

OPCIONAL : 4 RUEDAS = 98€ // 6 RUEDAS = 145€
 OPTIONAL : 4 WHEELS = 98€ // 6 WHEELS = 145€
 EN OPTION : 4 ROUES = 98€ // 6 ROUES = 145€



pharmacy



A0FCP
+1°C / +8°C



A1FCP
+1°C / +8°C



A3FCP
+1°C / +8°C



A4FCP
+1°C / +8°C

ARMARIOS GAMMA "FARMA"

	TIPO	RANGO	CAPACIDAD	DIMENSIONES	PESO	ESTANTES	PUERTA	TIPO ESTANTES	POTENCIA	VOLTAJE	RUEDAS	CERRADURA	TERMOSTATO	ACABADO	PVP
A0FOP	POSITIVO	+2°C / +8°C	30LT	450x470+40x540	30KG	3	OPACO	REGULABLES	85W	230V-50HZ	NO	SI	DIGITAL	BLANCO	1.090 €
A0FCP	POSITIVO	+2°C / +8°C	52LT	450x470+40x740	36KG	3	CRISTAL	REGULABLES	85W	230V-50HZ	NO	SI	DIGITAL	BLANCO	1.275 €
A1FCP	POSITIVO	+2°C / +8°C	122LT	600x640+50x835	54KG	3	CRISTAL	REGULABLES	123W	230V-50HZ	NO	SI	DIGITAL	BLANCO	1.495 €
A3FCP	POSITIVO	+2°C / +8°C	324LT	600x700+50x1500	88KG	5	CRISTAL	REGULABLES	190W	230V-50HZ	SI	SI	DIGITAL	BLANCO	1.845 €
A4FCP	POSITIVO	+2°C / +8°C	386LT	590x645+45x1860	98KG	5	CRISTAL	REGULABLES	220W	230V-50HZ	SI	SI	DIGITAL	BLANCO	1.870 €

ARMARIOS



AMK-200
WHITE -WHITE

PUERTAS REVERSIBLES CON CIERRE AUTOMÁTICO MAGNÉTICO
REVERSIBLE DOORS WITH AUTOMATIC MAGNETIC CLOSURE
PORTES RÉVERSIBLES AVEC FERMETURE MAGNÉTIQUE AUTOMATIQUE

DOBLE CRISTAL EN MODELOS DE REFRIGERACION POSITIVA
DOUBLE GLAZING IN POSITIVE COOLING MODELS
DOUBLE VITRAGE DANS LES MODÈLES À REFOUÏSSEMENT POSITIF

TRIPLE CRISTAL EN MODELOS DE REFRIGERACION NEGATIVA
TRIPLE GLAZING IN NEGATIVE COOLING MODELS
TRIPLE CRISTAL DANS LES MODÈLES TEMPÉRATURE NÉGATIVE

ESTANTES REGULABLES CON PORTAPRECIOS
ADJUSTABLE SHELVES WITH PRICE HOLDERS
ÉTAGÈRES RÉGLABLES AVEC PORTE-PRIX

EVAPORADOR SISTEMA CORTINIA DE AIRE
EVAPORATOR CORTINIA AIR SYSTEM
ÉVAPORATEUR CORTINIA AIR SYSTEM


DOBLE TIRA DE LEDS INTERIOR
DOUBLE LED STRIP INTERIOR
DOUBLE BANDE LED INTÉRIEUR



AMK-140
WHITE -WHITE



AMK-200
BLACK -BLACK



DIVISORES DE ESTANTES
SHELF DIVIDERS
SÉPARATEURS D'ÉTAGÈRES



OPCIÓN BARRA PARA GANCHOS
HOOK BAR OPTION
OPTION DE BARRE DE CROCHET



EVAPORADOR SISTEMA CORTINIA DE AIRE
EVAPORATOR CORTINIA AIR SYSTEM
ÉVAPORATEUR CORTINIA AIR SYSTEM



DETALLE ESTANTE ALAMBRE
WIRE SHELF DETAIL
D'ÉTAGÈRE EN FIL



DOBLE TIRA DE LEDS INTERIOR
DOUBLE LED STRIP INTERIOR
DOUBLE BANDE LED INTÉRIEUR



OPCIÓN ESTANTE BARRA - EMBUTIDOS
OPTION SHELF BAR - SAUSAGES
OPTION SHELF BAR - SAUCISSES



AMK-70
BLACK -WHITE



AMK-140
BLACK -WHITE

ARMARIOS MARKET

DIMENSIONES	CAPACIDAD	ESTANTES	TDA (m ²)	TDA (m ²)	VOLTAJE	REFRIGERACIÓN POSITIVA				REFRIGERACIÓN NEGATIVA					
						RANGO	POTENCIA FRIG. W	CONSUMO	PVP	RANGO	POTENCIA FRIG. W	CONSUMO	PVP		
680x850x2055	645 LT	4 REGULABLES	0.83	1.28	230V-50HZ	AMK-70-P	-2°C / +8°C	845 W	440 W	3.015 €	AMK-70-N	-25°C / -18°C	907 W	791 W	4.015 €
1370x850x2055	1404 LT	4+4 REGULABLES	1.65	2.54	230V-50HZ	AMK-140-P	-2°C / +8°C	1350 W	1130 W	3.975 €	AMK-140-N	-25°C / -18°C	1470 W	1215 W	5.665 €
2055x850x2055	1950 LT	4+4 REGULABLES	2.45	3.97	230V-50HZ	AMK-200-P	-2°C / +8°C	1710 W	1180 W	5.080 €	AMK-200-N	-25°C / -18°C	1814 W	1749 W	7.150 €

OPCIONAL : 4 RUEDAS = 98€ // 6 RUEDAS = 145€ // CERRADURA 65€ (PUERTA)
OPTIONAL : 4 WHEELS = 98€ // 6 WHEELS = 145€ // LOCK 65€ (DOOR)
EN OPTION : 4 ROUES = 98€ // 6 ROUES = 145€ // SERRURE 65€ (PORTE)



ESPEJO EN LA PARTE SUPERIOR
MIRROR AT THE TOP
MIROIR EN HAUT

METACRILATO PROTECTOR EN LOS ESTANTES
PROTECTIVE METHACRYLATE ON THE SHELVES
MÉTHACRYLATE PROTECTEUR SUR LES ÉTAGÈRES

ESTANTES REGULABLES EN INCLINACION
ADJUSTABLE SHELVES IN INCLINATION
ÉTAGÈRES RÉGLABLES EN INCLINAISON

PARAGOLPES OPCIONAL
OPTIONAL BUMPER
PARE-CHOCOS EN OPTION

OPCIONAL

LACADO FRONTAL A ELEGIR
FRONT LACQUERED TO CHOOSE
FAÇADE LAQUE AU CHOIX



CORTINA DE NOCHE INCLUIDA
NIGHT CURTAIN INCLUDED
RIDEAU DE NUIT INCLUS

ESTANTES REGULABLES CON PORTAPRECIOS
ADJUSTABLE SHELVES WITH PRICE HOLDERS
ÉTAGÈRES RÉGLABLES AVEC PORTE-PRIX

MODELO GRAB&GO SIN PUERTAS
GRAB&GO MODEL WITHOUT DOORS
MODÈLE GRAB&GO SANS PORTES

CONTROL DIGITAL DE LA TEMPERATURA
DIGITAL TEMPERATURE CONTROL
CONTRÔLE NUMÉRIQUE DE LA TEMPÉRATURE

PUERTAS BATIENTES SIN MARCO
FRAMELESS SWING DOORS
PORTES BATTANTES SANS CADRE

METACRILATO PROTECTOR EN LOS ESTANTES
PROTECTIVE METHACRYLATE ON THE SHELVES
MÉTHACRYLATE PROTECTEUR SUR LES ÉTAGÈRES

ESTANTES REGULABLES EN INCLINACION
ADJUSTABLE SHELVES IN INCLINATION
ÉTAGÈRES RÉGLABLES EN INCLINAISON

LATERAL ESTANDAR ABS GRIS 7040
STANDARD SIDE ABS GREY 7040
ABS LATÉRAL STANDARD GRIS 7040

PARAGOLPES OPCIONAL
OPTIONAL BUMPER
PARE-CHOCOS EN OPTION



PUERTAS CON AUTOCIERRE
SELF-CLOSING DOORS
PORTES À FERMETURE AUTOMATIQUE

ESTANTES REGULABLES CON PORTAPRECIOS
ADJUSTABLE SHELVES WITH PRICE HOLDERS
ÉTAGÈRES RÉGLABLES AVEC PORTE-PRIX

CONTROL DIGITAL DE LA TEMPERATURA
DIGITAL TEMPERATURE CONTROL
CONTRÔLE NUMÉRIQUE DE LA TEMPÉRATURE

DIMENSIONES	RANGO	ESTANTES	POTENCIA FRIG. W	CONSUMO	VOLTAJE	FONDO 660			FONDO 800			FONDO 900		
						VOLUMEN	PVP	ANALISIS	VOLUMEN	PVP	ANALISIS	VOLUMEN	PVP	ANALISIS
685 x Y x 2000	+1°C / +9°C	3 REGULABLES	1215 W	1550 W	230V-50HZ	ANK-70-7	204 L	3.120 €	ANK-70-8	273 L	3.185 €	ANK-70-9	308 L	3.455 €
998 x Y x 2000	+1°C / +9°C	3 REGULABLES	1500 W	1795 W	230V-50HZ	ANK-100-7	306 L	3.580 €	ANK-100-8	408 L	3.695 €	ANK-100-9	460 L	3.955 €
1310 x Y x 2000	+1°C / +9°C	3 REGULABLES	1500 W	1800 W	230V-50HZ	ANK-130-7	408 L	4.050 €	ANK-130-8	544 L	4.215 €	ANK-130-9	646 L	4.485 €
1625 x Y x 2000	+1°C / +9°C	6 REGULABLES	2875 W	2930 W	230V-50HZ	ANK-160-7	510 L	4.790 €	ANK-160-8	681 L	4.935 €	ANK-160-9	768 L	5.315 €
1935 x Y x 2000	+1°C / +9°C	6 REGULABLES	2875 W	2970 W	230V-50HZ	ANK-190-7	610 L	5.300 €	ANK-190-8	812 L	6.085 €	ANK-190-9	970 L	5.610 €
2560 x Y x 2000	+1°C / +9°C	6 REGULABLES	2995 W	3600 W	230V-50HZ	ANK-250-7	820 L	6.690 €	ANK-250-8	1084 L	6.895 €	ANK-250-9	1295 L	7.120 €

*PARA OTROS MEDIDAS Y ACABADOS , CONSULTAR DISPONIBILIDAD. - CHECK AVAILABILITY FOR OTHER MEASURES AND FINISHINGS - POUR AUTRES DIMENSIONS OU FINITIONS, CONSULTER LA DISPONIBILITÉ.

** MODELOS SELF SERVICES, CRISTAL BAJO , ABIERTOS SIN PUERTAS - SELF SERVICES MODELS, LOW GLASS, OPEN WITHOUT DOORS - MODÈLES AUTO-SERVICES, VERRE BAS, OUVERT SANS PORTES -

	DIMENSIONES	RANGO	NUM. PUERTAS	SUPERFICIE TOTAL TDA	ESTANTES	POTENCIA FRIG. W	CONSUMO	VOLTAJE	VOLUMEN	PVP
ANK-70-8P	685 x 655 x 2000	+1°C / +9°C	1	0.72	4 REGULABLES	820 W	806 W	230V-50HZ	305 L	3.820 €
ANK-100-8P	998 x 655 x 2000	+1°C / +9°C	2	1.03	4 REGULABLES	1215 W	1125 W	230V-50HZ	460 L	4.580 €
ANK-130-8P	1310 x 655 x 2000	+1°C / +9°C	2	1.43	4 REGULABLES	1215 W	1180 W	230V-50HZ	610 L	5.020 €
ANK-160-8P	1625 x 655 x 2000	+1°C / +9°C	2	1.83	8 REGULABLES	2050 W	1400 W	230V-50HZ	760 L	5.920 €
ANK-190-8P	1935 x 655 x 2000	+1°C / +9°C	3	2.15	8 REGULABLES	2050 W	1585 W	230V-50HZ	915 L	6.500 €
ANK-250-8P	2560 x 655 x 2000	+1°C / +9°C	4	2.86	8 REGULABLES	2500 W	2090 W	230V-50HZ	1220 L	8.215 €

*PARA OTROS MEDIDAS Y ACABADOS , CONSULTAR DISPONIBILIDAD. - CHECK AVAILABILITY FOR OTHER MEASURES AND FINISHINGS - POUR AUTRES DIMENSIONS OU FINITIONS, CONSULTER LA DISPONIBILITÉ.

** MODELOS SELF SERVICES, CRISTAL BAJO , ABIERTOS SIN PUERTAS - SELF SERVICES MODELS, LOW GLASS, OPEN WITHOUT DOORS - MODÈLES AUTO-SERVICES, VERRE BAS, OUVERT SANS PORTES -



PUERTA CON PROTECTOR ANTI-UV
DOOR WITH UV PROTECTION
PORTE AVEC PROTECTION ANTI UV



ILUMINACIÓN LED
LED LIGHTING
ILLUMINATION LEDS



ESTANTES CON GUIAS
SLIDING SHELVES
ÉTAGÈRES A GLISSIÈRES



ACCESORIO PARA INCLINAR BOTELLAS
ACCESSORY TO TILT BOTTLES
ACCESSOIRE POUR INCLINAISON BOUTEILLES



FILTRO DE CARBÓN ACTIVO
ACTIVE CHARCOAL FILTER
FILTRÉ A CHARBON ACTIF



SISTEMA ANTIVIBRACIÓN
ANTI VIBRATION FILTER
SYSTÈME ANTI-VIBRATION



A0NCP
+3°C / +20°C

15 UD



A1NCP
+3°C / +20 °C

42 UD



+5°C / +20°C

127 UD



ARMARIOS GAMMA "WINE"

TIPO	RANGO	CAPACIDAD	DIMENSIONES	PESO	ESTANTES	TEMPERATURAS	TIPO ESTANTES	POTENCIA	VOLTAJE	RUEDAS	CERRADURA	TERMOSTATO	ACABADO	PVP	
A0NCP	POSITIVO	+5°C / +20°C	49LT	450x470x740	35KG	1+1	1	REGULABLES	112W	230V-50HZ	NO	SI	DIGITAL	NEGRO	995 €
A1NCP	POSITIVO	+5°C / +20°C	122LT	600x640x835	54KG	2	1	REGULABLES	123W	230V-50HZ	NO	SI	DIGITAL	NEGRO	1.195 €
A3NCP	POSITIVO	+5°C / +20°C	360LT	600x700x1500	91KG	4	1	REGULABLES	236W	230V-50HZ	SI	SI	DIGITAL	NEGRO	1.938 €



DOBLE
TEMPERATURA



A3NCP-2
+5°C / +18°C

127 UD



A4NCP-E

130 UD



A4NCP
+5°C / +18°C

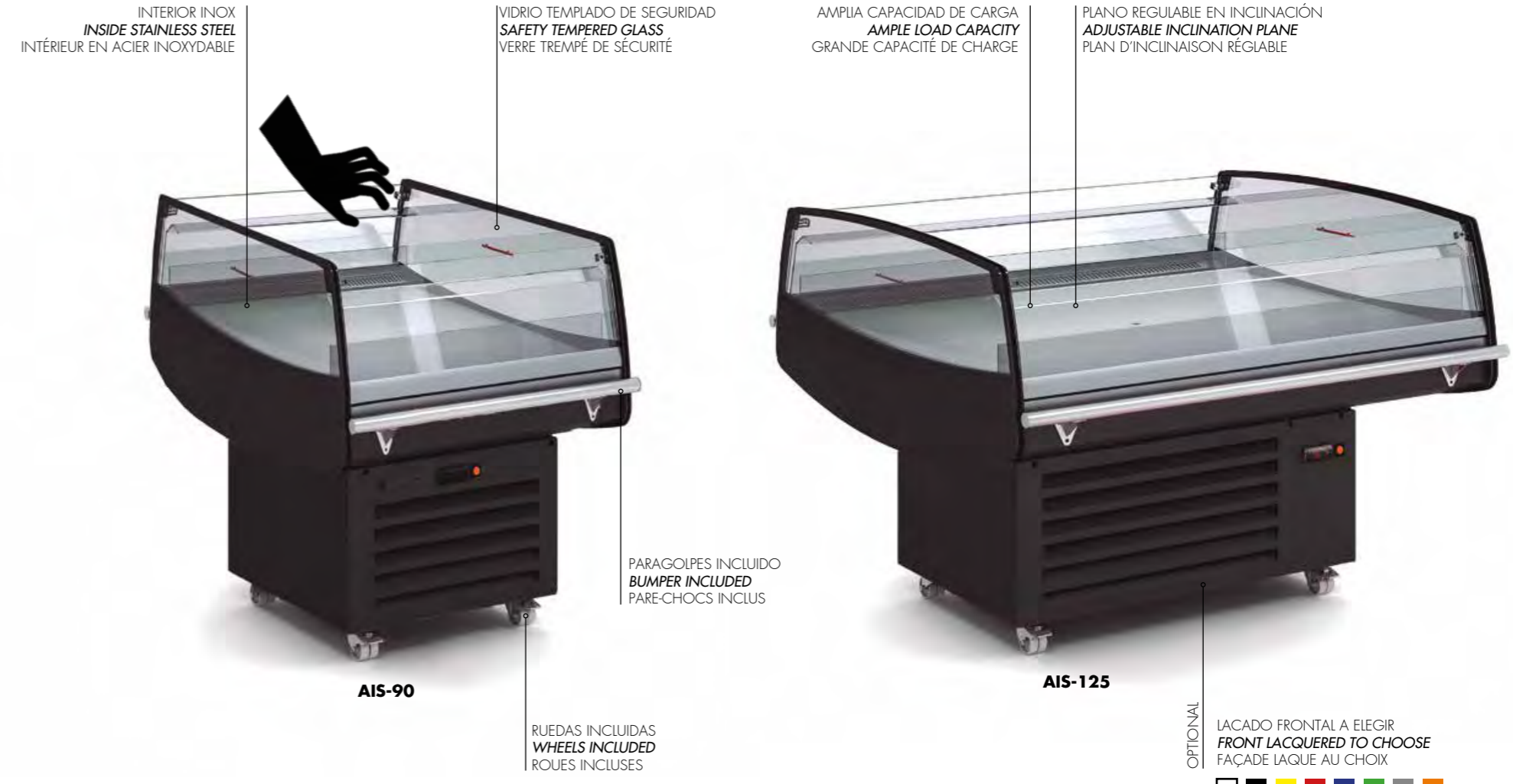
177 UD



DOBLE
TEMPERATURA

ARMARIOS GAMMA "WINE"

TIPO	RANGO	CAPACIDAD	DIMENSIONES	PESO	ESTANTES	TEMPERATURAS	TIPO ESTANTES	POTENCIA	VOLTAJE	RUEDAS	CERRADURA	TERMOSTATO	ACABADO	PVP	
A3NCP-2	POSITIVO	+5°C / +20°C	187+171LT	600x700x1500	91KG	7+1	2	REGULABLES	250W	230V-50HZ	SI	SI	DIGITAL	NEGRO	2.375 €
A4NCP-E	POSITIVO	+3°C / +20°C	130LT	590x645x1860	81KG	5	1 ZONA	REGULABLES	260W	230V-50HZ	SI	SI	DIGITAL	NEGRO	1.610 €
A4NCP	POSITIVO	+5°C / +20°C	236+229LT	600x740x1865	115KG	10+1	2 ZONAS	REGULABLES	250W	230V-50HZ	SI	SI	DIGITAL	NEGRO	2.695 €



GRAB&GO - AUXILIARES VERTICALES

TIPO	RANGO	REFRIGERANTE	DIMENSIONES	PESO	ESTANTES	PUERTA	TIPO ESTANTES	POTENCIA	VOLTAJE	RUEDAS	VOLUMEN	TERMOSTATO	LED	PVP
AVV60G	POSITIVO	+2°C / +8°C	R290a	640x640x1965	90KG	4	GRAB&GO REGULABLES	1487 W	230V-50HZ	SI	332 LT	DIGITAL	SI	2.635 €
AVV90G	POSITIVO	+2°C / +8°C	R290a	915x640x1965	120KG	4	GRAB&GO REGULABLES	1961 W	230V-50HZ	SI	523 LT	DIGITAL	SI	2.850 €

PARA OTROS MEDIDAS Y ACABADOS , CONSULTAR DISPONIBILIDAD. - CHECK AVAILABILITY FOR OTHER MEASURES AND FINISHINGS - POUR AUTRES DIMENSIONS OU FINITIONS, CONSULTER LA DISPONIBILITÉ.

GRAB&GO - AUXILIARES ISLAS

TIPO	RANGO	REFRIGERANTE	DIMENSIONES	POTENCIA FRIG.	CLASE CLIMATICA	CONSUMO	VOLTAJE	RUEDAS	TERMOSTATO	LACADO EXTERIOR	PUERTAS	CORTINA	PVP	
AIS-90	POSITIVO	-1°C / +5°C	R290	900x855x970	580 W	3	880 W	230V-50HZ	SI	DIGITAL	205 €	590 €	185 €	3.150 €
AIS-125	POSITIVO	-1°C / +5°C	R290	1250x1210x970	990 W	3	1080 W	230V-50HZ	SI	DIGITAL	405 €	1.025 €	335 €	5.690 €

PARA OTROS MEDIDAS Y ACABADOS , CONSULTAR DISPONIBILIDAD. - CHECK AVAILABILITY FOR OTHER MEASURES AND FINISHINGS - POUR AUTRES DIMENSIONS OU FINITIONS, CONSULTER LA DISPONIBILITÉ.

OPTIONAL
LACADO FRONTAL A ELEGIR
FRONT LACQUERED TO CHOOSE
FAÇADE LAQUE AU CHOIX

150 UN
33CL



AUXH-150



AUXHC-250



AUXH-250

225 UN
33CL

DOBLE CRISTAL CON CERRADURA INCLUIDA
DOUBLE GLAZING WITH LOCK INCLUDED
DOUBLE VITRAGE AVEC SERRURE INCLUS

ILUMINACIÓN INTERIOR LED
LED INTERIOR LIGHTING
ÉCLAIRAGE INTÉRIEUR LED



AUXH-350

320 UN
33CL

ESTANTES REGULABLES EN ALTURA
HEIGHT-ADJUSTABLE SHELVES
ÉTAGÈRES RÉGLABLES EN HAUTEUR

CONTROL DIGITAL DE LA TEMPERATURA
DIGITAL TEMPERATURE CONTROL
CONTRÔLE NUMÉRIQUE DE LA TEMPÉRATURE

VITRINAS AUXILIARES - HORIZONTALES MINI

TIPO	RANGO	REFRIGERANTE	DIMENSIONES	CAPACIDAD DE LATAS 33cl	ESTANTES	POTENCIA FRIGORÍFICA	CONSUMO	VOLTAJE	TERMOSTATO	LED	PUERTAS CORREDERAS		PUERTAS ABATIBLES	
											PVP	PVP	PVP	PVP
POSITIVO	+2°C / +8°C	R600a	620x520x850	150	2	205 W	176 W	230V-50HZ	DIGITAL	SI			AUXH-150	1.040 €
POSITIVO	+2°C / +8°C	R600a	925x520x850	225	2	418 W	260 W	230V-50HZ	DIGITAL	SI	AUXHC-250	1.495 €	AUXH-250	1.380 €
POSITIVO	+2°C / +8°C	R600a	1375x520x850	320	2	418 W	290 W	230V-50HZ	DIGITAL	SI	AUXHC-350	1.890 €	AUXH-350	1.680 €

PARA OTROS MEDIDAS Y ACABADOS , CONSULTAR DISPONIBILIDAD. - CHECK AVAILABILITY FOR OTHER MEASURES AND FINISHINGS - POUR AUTRES DIMENSIONS OU FINITIONS, CONSULTER LA DISPONIBILITÉ.



FG3

744 UD

440 UD

OPCIÓN PUERTA OPACA ACABADO EN INOX
OPTION OPAQUE DOOR FINISHED IN STAINLESS STEEL
OPTION PORTE OPAQUE FINIE EN ACIER INOXYDABLE



FG2

432 UD

264 UD

FRIGOBARES

	TIPO	RANGO	CAPACIDAD	DIMENSIONES	PESO	FUERTA	POTENCIA	VOLTAJE	BOTELLAS	LATAS	TERMOSTATO	FUERTAS	PVP
FG2	POSITIVO	+1°C / +8°C	312LT	1255x565x905	92KG	CRISTAL	370W	230V-50HZ	264	432	DIGITAL	2	2.145 €
FG3	POSITIVO	+1°C / +8°C	488LT	1775x565x905	108KG	CRISTAL	370W	230V-50HZ	440	744	DIGITAL	3	2.585 €

PARA OTROS MEDIDAS Y ACABADOS , CONSULTAR DISPONIBILIDAD. - CHECK AVAILABILITY FOR OTHER MEASURES AND FINISHINGS - POUR AUTRES DIMENSIONS OU FINITIONS, CONSULTER LA DISPONIBILITÉ.

PROFESIONAL

VITRINAS AUXILIARES

BOTELLEROS Y FRIGOBARES



BAJOMOSTRADORES 600

TIPO	RANGO	CAPACIDAD	DIMENSIONES	PESO	PUERTA	POTENCIA	VOLTAJE	PETO	TERMOSTATO	PUERTAS	SIN PETO		CON PETO	
											Modelo	PVP	Modelo	PVP
POSITIVO	+1°C / +8°C	235LT	1500x600x850	90KG	OPACA	180W	230V-50HZ	NO	DIGITAL	2	BJ15	1.870 €	BJ15P	1.925 €
POSITIVO	+1°C / +8°C	361LT	2000x600x850	110KG	OPACA	224W	230V-50HZ	NO	DIGITAL	3	BJ20	2.190 €	BJ20P	2.222 €
POSITIVO	+1°C / +8°C	488LT	2500x600x850	140KG	OPACA	344W	230V-50HZ	NO	DIGITAL	4	BJ25	2.595 €	BJ25P	2.662 €



BOTELLEROS

RANGO	DIMENSIONES	PUERTA	SEPARADOR	POTENCIA	VOLTAJE	TERMOSTATO	VERSIÓN BASIC			VERSIÓN PREMIUM				
							CAPACIDAD	PUERTAS	PVP	Modelo	CAPACIDAD	PUERTAS	PVP	
+2°C / +8°C	705x550x850	OPACA	1	175W	230V-50HZ	MECANICO	BE007	120 L	2	615 €				
+2°C / +8°C	1010x550x850	OPACA	1	175W	230V-50HZ	MECANICO	BE010	170 L	2	705 €	B010	270 L	3	1.085 €
+2°C / +8°C	1500x550x850	OPACA	2	205W	230V-50HZ	MECANICO	BE015	260 L	3	950 €	B015	420 L	3	1.428€
+2°C / +8°C	1990x550x850	OPACA	3	304W	230V-50HZ	MECANICO	BE020	350 L	4	1.105 €	B020	580 L	4	1.661 €
+2°C / +8°C	2480x550x850	OPACA	4	502W	230V-50HZ	MECANICO					B025	720 L	5	2.050 €
+2°C / +8°C	2970x550x850	OPACA	5	502W	230V-50HZ	MECANICO					B030	860 L	6	2.613€

PARA OTROS MEDIDAS Y ACABADOS , CONSULTAR DISPONIBILIDAD . - CHECK AVAILABILITY FOR OTHER MEASURES AND FINISHINGS - POUR AUTRES DIMENSIONS OU FINITIONS, CONSULTER LA DISPONIBILITÉ.



EST100



EST150



EST200



CAF150

FONDO
600



CAF100



FRE200C



FRE200

FONDO
600



FRE150C



FRE150

MUEBLES CAFETEROS Y ESTANTERIAS

TIPO	RANGO	PIES REGULABLES	DIMENSIONES	CAJONES	TOLVA CAFÉ	ACERO INOX	PETO	PVP
CAF100	NEUTRO	ACERO INOX	SI	990x600x1040	1	SI	SI	820 €
CAF150	NEUTRO	ACERO INOX	SI	1495x600x1040	1	SI	SI	995 €
CAF200	NEUTRO	ACERO INOX	SI	2020x600x1040	1	SI	SI	1.140 €
EST100	NEUTRO	ACERO INOX	SI	990x600x1040	NO	NO	SI	600 €
EST150	NEUTRO	ACERO INOX	SI	1495x600x1040	NO	NO	SI	745 €
EST200	NEUTRO	ACERO INOX	SI	2020x600x1040	NO	NO	SI	856 €

FRENTEMOSTRADORES

TIPO	RANGO	CAPACIDAD	DIMENSIONES	FUERTA	POTENCIA	VOLTAJE	PETO	LEDS	TERMOSTAJO	FUERTAS	PVP	
FRE150	POSITIVO	-2°C / +8°C	325LT	1495x600x1040	OPACA	235W	230V-50HZ	SI	NO	DIGITAL	2	2.156 €
FRE200	POSITIVO	-2°C / +8°C	504LT	2020x600x1040	OPACA	238W	230V-50HZ	SI	NO	DIGITAL	3	2.600 €
FRE150C	POSITIVO	-2°C / +8°C	325LT	1495x600x1040	CRISTAL	247W	230V-50HZ	SI	SI	DIGITAL	2	2.440 €
FRE200C	POSITIVO	-2°C / +8°C	504LT	2020x600x1040	CRISTAL	255W	230V-50HZ	SI	SI	DIGITAL	3	3.025 €

PROFESIONAL

LINEA TRASBARRA

BOTELLEROS Y FRIGOBARES

FREGADERO ADICIONAL OPCIONAL
 OPTIONAL ADDITIONAL SINK
 ÉVIER SUPPLÉMENTAIRE EN OPTION

GN 1/1
FONDO 700



BANDEJA Y PARRILLA DE TRABAJO OPCIONALES
 OPTIONAL TRAY AND WORK RACK
 PLATEAU ET RACK DE TRAVAIL EN OPTION
 170€

CERRADURA PUERTA OPCIONAL
 OPTIONAL DOOR LOCK
 SERRURE DE PORTE EN OPTION

BJ22-70



BJ13-70



BJ18-70



BJ22-70



BJ27-70

BAJOMOSTRADORES FONDO 700

DIMENSIONES	CAPACIDAD	ESTANTES	VOLTAJE	REFRIGERACIÓN POSITIVA				REFRIGERACIÓN NEGATIVA					
				RANGO	POTENCIA FRIG. W	CONSUMO	PVP	RANGO	POTENCIA FRIG. W	CONSUMO	PVP		
1345x700x850	255 LT	2 REGULABLES	230V-50HZ	BJ13-70	-2°C / +8°C	502 W	235 W	2.590 €	BJ13-70-N	-20°C / -15°C	606 W	535 W	3.390 €
1795x700x850	399 LT	3 REGULABLES	230V-50HZ	BJ18-70	-2°C / +8°C	502 W	240 W	3.070 €	BJ18-70-N	-20°C / -15°C	606 W	550 W	3.980 €
2245x700x850	543 LT	4 REGULABLES	230V-50HZ	BJ22-70	-2°C / +8°C	845 W	340 W	3.640 €					
2695x700x850	686 LT	4 REGULABLES	230V-50HZ	BJ27-70	-2°C / +8°C	845 W	360 W	4.100 €					

OPCIONAL : 4 RUEDAS = 98€ // 6 RUEDAS = 145€
 OPTIONAL : 4 WHEELS = 98€ // 6 WHEELS = 145€
 EN OPTION : 4 ROUES = 98€ // 6 ROUES = 145€



MFPC-220-8

GN 1/1
FONDO 700



*PARA OTROS MEDIDAS Y ACABADOS , CONSULTAR DISPONIBILIDAD.
 CHECK AVAILABILITY FOR OTHER MEASURES AND FINISHINGS
 POUR AUTRES DIMENSIONS OU FINITIONS, CONSULTER LA DISPONIBILITÉ.



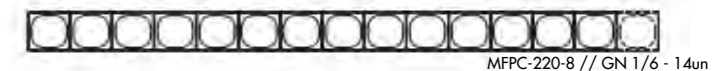
MFPC-270-8



MFPC-180-8 // GN 1/6 - 8un



MFPC-220-8 // GN 1/6 - 12un



MFPC-220-8 // GN 1/6 - 14un

MESAS FRIAS PREPARACIÓN COMIDA GN1/1

TIPO	RANGO	ESTANTES	CAPACIDAD	DIMENSIONES	PUERTA	POTENCIA FRIG. W	CONSUMO	VOLTAJE	GUIAS	BANDEJAS GN1/6	TERMOSTATO	PUERTAS	PVP	
MFPC-180-8	POSITIVO	+0°C / +8°C	3	400 LT	1795x700x850	OPACA	1005 W	615 W	230V-50HZ	3	10 UN	DIGITAL	3	3.875 €
MFPC-220-8	POSITIVO	+0°C / +8°C	4	540 LT	2245x700x850	OPACA	1005 W	615 W	230V-50HZ	4	13 UN	DIGITAL	4	4.570 €
MFPC-270-8	POSITIVO	+0°C / +8°C	5	690 LT	2695x700x850	OPACA	1005 W	670 W	230V-50HZ	5	14 UN	DIGITAL	5	5.690 €


BANDEJAS GN 1/4 - NO INCLUIDAS
 TRAYS GN 1/4 - NO INCLUIDAS
 PLATEAUX GN 1/4 - PAS D'INCLUIDAS

OPCIONAL : 4 RUEDAS = 98€ // 6 RUEDAS = 145€
 OPTIONAL : 4 WHEELS = 98€ // 6 WHEELS = 145€
 EN OPTION : 4 ROUES = 98€ // 6 ROUES = 145€

PROFESIONAL

BAJOMOSTRADORES FONDO 700

BOTELLEROS Y FRIGOBARES



MESAS FRÍAS PIZZAS ACERO

TIPO	RANGO	ESTANTES	CAPACIDAD	DIMENSIONES	PUERTA	POTENCIA FRIG. W	CONSUMO	VOLTAJE	GUIAS	BANDEJAS GN1/4	TERMOSTATO	PUERTAS	PVP	
MP-150-8	POSITIVO	+0°C / +8°C	2	360 LT	1495x800x850	OPACA	505 W	765 W	230V-50HZ	2	8 UN	DIGITAL	2	3.715 €
MP-200-8	POSITIVO	+0°C / +8°C	3	560 LT	2020x800x850	OPACA	1005 W	615 W	230V-50HZ	3	10 UN	DIGITAL	3	4.290 €

BANDEJAS GN 1/4 - NO INLUIDAS
 TRAYS GN 1/4 - NO INLUIDAS
 PLATEAUX GN 1/4 - PAS D'INLUIDAS

OPCIONAL : 4 RUEDAS = 98€ // 6 RUEDAS = 145€
 OPTIONAL : 4 WHEELS = 98€ // 6 WHEELS = 145€
 EN OPTION : 4 ROUES = 98€ // 6 ROUES = 145€


MESAS FRÍAS PIZZAS GRANITO

DIMENSIONES	RANGO	ESTANTES	POTENCIA FRIG. W	CONSUMO	VOLTAJE	FONDO 600			FONDO 700			FONDO 800					
						GN 1/4	VOLUMEN	PVP	GN 1/4	VOLUMEN	PVP	GN 1/4	VOLUMEN	PVP			
1495 x Y x 850	+0°C / +8°C	2	500 W	235 W	230V-50HZ	MPM -150-6	6	245 L	3.800 €	MPM -150-7	5	255 L	4.010 €	MPM -150-8	6	365 L	4.440 €
2020 x Y x 850	+0°C / +8°C	3	500 W	235 W	230V-50HZ	MPM -200-6	9	380 L	4.385 €	MPM -200-7	8	400 L	4.740 €	MPM -200-8	9	565 L	5.350 €
2545 x Y x 850	+0°C / +8°C	4	845 W	355 W	230V-50HZ	MPM -250-6	12	515 L	5.135 €	MPM -250-7	10	545 L	5.410 €	MPM -250-8	12	761 L	5.730 €

BANDEJAS GN 1/4 - NO INLUIDAS
 TRAYS GN 1/4 - NO INLUIDAS
 PLATEAUX GN 1/4 - PAS D'INLUIDAS

OPCIONAL : 4 RUEDAS = 98€ // 6 RUEDAS = 145€
 OPTIONAL : 4 WHEELS = 98€ // 6 WHEELS = 145€
 EN OPTION : 4 ROUES = 98€ // 6 ROUES = 145€

EL ABATIMIENTO RÁPIDO PERMITE PROTEGER LOS ALIMENTOS CONTRA LA AGRESIÓN BACTERIANA
BLAST CHILLING PROTECTS FOOD AGAINST BACTERIAL AGGRESSION
 LE REFROIDISSEMENT RAPIDE PERMET DE PROTÉGER LES ALIMENTS CONTRE LES AGRESSIONS BACTÉRIENNES.



FIABILIDAD Y SENCILLEZ DE USO
RELIABILITY AND EASY TO USE
 FIABILITÉ ET SIMPLICITÉ D'UTILISATION

FABRICADAS EN ACERO INOX
MANUFACTURED IN STAINLESS STEEL
 FABRIQUÉES EN ACIER INOX

MANTIENE INTACTAS LA FRESCURA DE LOS ALIMENTOS
IT KEEPS THE FRESHNESS OF THE PRODUCT INTACT
 MAINTIENT INTACTE LA FRAICHEUR DES ALIMENTS.

EVITA PÉRDIDAS DE PESO DEL PRODUCTO
IT HELPS TO KEEP THE PRODUCT HYDRATED
 ÉVITE DES PERTES DE POIDS DU PRODUIT

SONDA DE PINCHO DESMONTABLE INCLUIDA
REMOVABLE PINK PROBE INCLUDED
 SONDÉ ROSE AMOVIBLE INCLUSE

DOS METODOS DE CONFIGURACIÓN; POR TIEMPO O POR Sonda EN EL INTERIOR DEL PRODUCTO
TWO SETTING MODES: TIME MODE OR PROBE INSIDE THE PRODUCT MODE
 DEUX MÉTHODES DE CONFIGURATION : PAR TEMPS OU PAR SONDÉ DANS LE COEUR DU PRODUIT

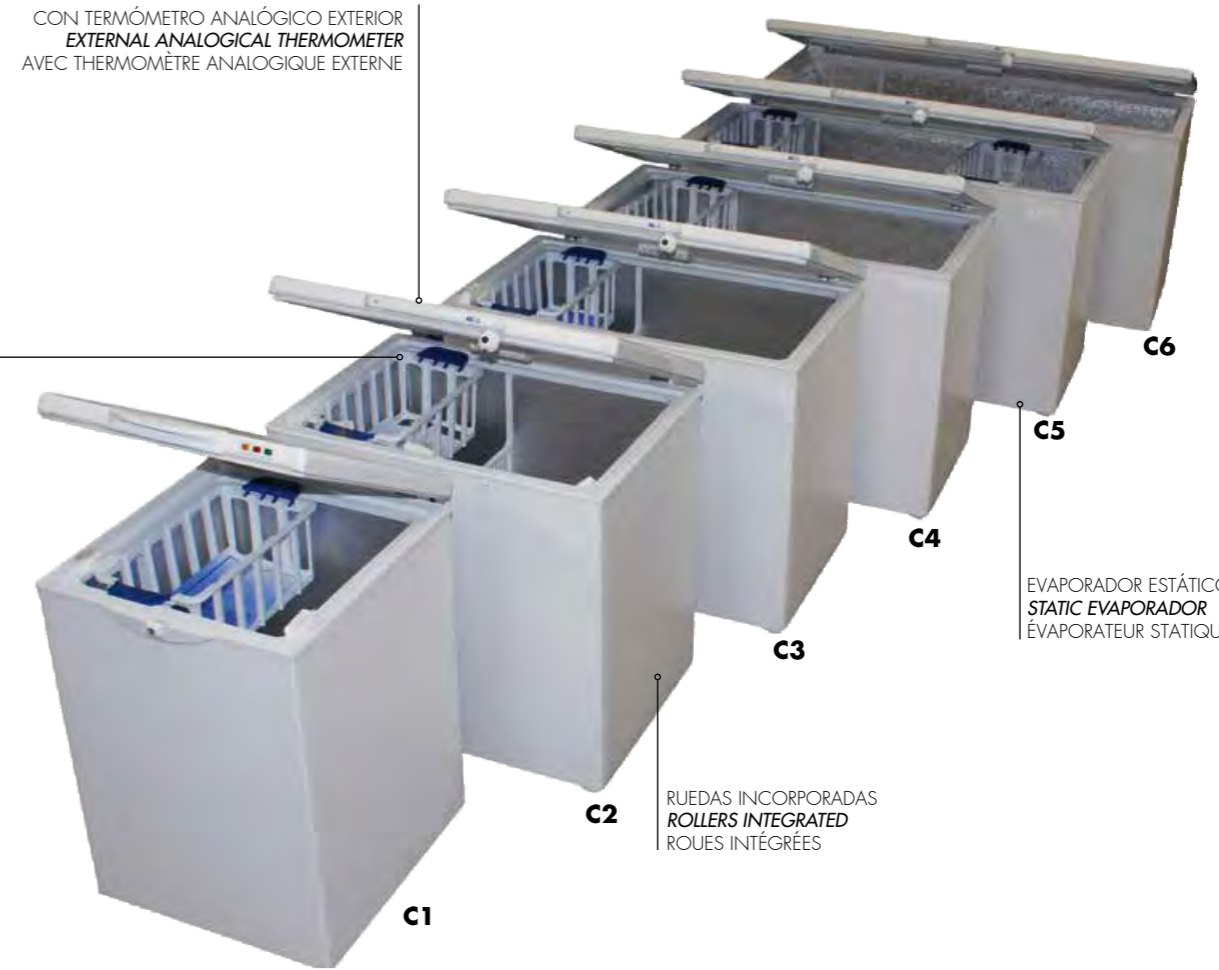
ABATIDORES DE TEMPERATURA

	DIMENSIONES	CAPACIDAD BANDEJAS	BANDEJAS 60X40	BANDEJAS GN	VOLUMEN	PRODUCCIÓN +65/+10	PRODUCCIÓN +65/-18	POTENCIA FRIGORIFICA	CONSUMO	TERMOSTATO	VOLTAJE	PVP
AB3	715X700X520	3 GN1/1X 40	-	NO INCLUIDAS	42L	10 KG	7 KG	694 W	1100 W	DIGITAL	230V-50Hz	4.140 €
AB5	800X800X900	5 GN1/1X 40	4	NO INCLUIDAS	85L	23 KG	14 KG	910 W	990 W	DIGITAL	230V-50Hz	5.315 €
AB7	800X800X1250	7 GN1/1X 40	7	NO INCLUIDAS	118L	30 KG	20 KG	1310 W	1150 W	DIGITAL	230V-50Hz	5.765 €

PARA OTROS MEDIDAS Y ACABADOS , CONSULTAR DISPONIBILIDAD. - CHECK AVAILABILITY FOR OTHER MEASURES AND FINISHINGS - POUR AUTRES DIMENSIONS OU FINITIONS, CONSULTER LA DISPONIBILITÉ.

CON TERMÓMETRO ANALÓGICO EXTERIOR
EXTERNAL ANALOGICAL THERMOMETER
 AVEC THERMOMÈTRE ANALOGIQUE EXTERNE

TERMOSTATO REGULABLE
ADJUSTABLE THERMOSTAT
 THERMOSTAT RÉGLABLE



RUEDAS INCORPORADAS
ROLLERS INTEGRATED
 ROUES INTÉGRÉES

EVAPORADOR ESTÁTICO
STATIC EVAPORATOR
 ÉVAPORATEUR STATIQUE

CONGELADORES

	TIPO	RANGO	CAPACIDAD	DIMENSIONES	PESO	PUERTA	POTENCIA	VOLTAJE	RUEDAS	TERMOSTATO	CESTAS	PVP
C1	NEGATIVO	-18°C / -22°C	150LT	660x680x870	34KG	ABATIBLE	105W	230V-50HZ	SI	ANALOGICO	OPCIONAL	539 €
C2	NEGATIVO	-18°C / -22°C	240LT	890x680x870	38KG	ABATIBLE	148W	230V-50HZ	SI	ANALOGICO	1	704 €
C3	NEGATIVO	-18°C / -22°C	320LT	1050x680x870	44KG	ABATIBLE	192W	230V-50HZ	SI	ANALOGICO	1	759 €
C4	NEGATIVO	-18°C / -22°C	370LT	1240x680x870	50KG	ABATIBLE	217W	230V-50HZ	SI	ANALOGICO	1	809 €
C5	NEGATIVO	-18°C / -22°C	460LT	1450x680x870	58KG	ABATIBLE	217W	230V-50HZ	SI	ANALOGICO	2	875 €
C6	NEGATIVO	-18°C / -22°C	550LT	1640x680x870	6434KG	ABATIBLE	217W	230V-50HZ	SI	ANALOGICO	2	963 €



PROFESIONAL
LINEA SNACK LIFE



COMBINA DIFERENTES ACCESORIOS EN LA MISMA LINEA SNACK
IT COMBINES MULTIPLE ACCESSORIES ON THE SAME LINE
COMBINE DIFFÉRENTS ACCESSOIRES DANS LA MÊME LIGNE SNACK

FABRICADAS EN ACERO INOX
MANUFACTURED IN STAINLESS STEEL
FABRIQUÉ EN ACIER INOX



MODELOS DISPONIBLES EN VERSIONES ELÉCTRICAS Y DE GAS
ELECTRICAL AND GAS VERSIONS AVAILABLE
MODÈLES DISPONIBLES EN VERSIONS ÉLECTRIQUE ET GAZ.



CONSTRUCCIÓN DE EXTREMA ROBUSTEZ Y POTENCIA
EXTREMELY STURDY AND POWERFUL CONSTRUCTION
CONSTRUCTION D'UNE EXTRÊME ROBINETTERIE DE GRANDE PRÉCISION ROBUSTESSE ET DE PUISSANCE

GRIFERIA DE GRAN PRECISIÓN EQUIPADAS CON VÁLVULA DE SEGURIDAD
HIGH PRECISION PLUMBING EQUIPPED WITH A SAFETY VALVE
ROBINETS DE PRÉCISION ÉLEVÉE ÉQUIPÉ D'UNE VALVULE DE SÉCURITÉ

DISPONIBLES TAMBIÉN EN PROFUNDIDAD 700 Y 900
700 AND 900 DEPTH ALSO AVAILABLE
DISPONIBLES ÉGALEMENT EN 700 ET 900 DE PROFONDEUR

LINEA SNACK



ELECTRIC



SLE46P



SLE66P



SLE86P



SLE46U



SLE36F



SLE46F



SLE66F



SLE46R



SLE66R



SLE86R



SLE46M



SLE46C



SLE46FO

PROFESIONAL

LINEA SNACK LIFE

FRY-TOP SNACK LIFE -ELÉCTRICA-

	DESCRIPCIÓN	TIPO DE MÓDULO	MEDIDAS	TIPO	POTENCIA	VOLTAJE	PESO	PVP
SLE46P	FRY-TOP 400	ACERO	400X600X300	ELÉCTRICO	4.8KW	400 V	45 KG	825 €
SLE66P	FRY-TOP 600	ACERO	600X600X300	ELÉCTRICO	6.4KW	400 V	60 KG	952 €
SLE86P	FRY-TOP 800	ACERO	800X600X300	ELÉCTRICO	9.6KW	400 V	75 KG	1.089 €
SLE46R	FRY-TOP 400 - CROMO	CROMO	400X600X300	ELÉCTRICO	4.8KW	400 V	45 KG	1.188 €
SLE66R	FRY-TOP 600 - CROMO	CROMO	600X600X300	ELÉCTRICO	6.4KW	400 V	60 KG	1.408 €
SLE86R	FRY-TOP 800 - CROMO	CROMO	800X600X300	ELÉCTRICO	9.6KW	400 V	75 KG	1.634 €

LINEA SNACK LIFE -ELÉCTRICA-

	DESCRIPCIÓN	MEDIDAS	TIPO	POTENCIA	VOLTAJE	PESO	PVP
SLE36F	FREIDORA 9LITROS	300X600X300	ELÉCTRICO	7.5KW	400 V	18 KG	1.070 €
SLE46F-M	FREIDORA 12LITROS	400X600X300	ELÉCTRICO	9KW	230 V	25 KG	1.110 €
SLE46F	FREIDORA 12LITROS	400X600X300	ELÉCTRICO	9KW	400 V	28 KG	1.110 €
SLE66F	FREIDORA 9+9 LITROS	600X600X300	ELÉCTRICO	15KW	400 V	28 KG	1.639 €
SLE46M	MANTENEDOR GN2/3 1.50	400X600X300	ELÉCTRICO	1.0KW	230 V	22 KG	670 €
SLE46C	BAÑO MARÍA GN2/3 1.50	400X600X300	ELÉCTRICO	0.65KW	230 V	20 KG	810 €
SLE46U	CUECEPASTAS	400X600X300	ELÉCTRICO	5.0KW	400 V	28 KG	1.060 €
SLE46FO	2 FOGONES	400X600X300	ELÉCTRICO	4KW	400 V	25 KG	640 €



GAS



SLG46P



SLG66P



SLG86P



SLG36F



SLG46F



SLG66F



SLG86F



SLG46R



SLG66R



SLG86R



SLG46B



SLG66B



SLG86B



SLP2

FRY-TOP SNACK LIFE -GAS-

DESCRIPCIÓN	TIPO DE MÓDULO	MEDIDAS	TIPO	POTENCIA	Kcal	PESO	PVP	
SLG46P	FRY-TOP GAS 400	ACERO	400X600X300	GAS	4.5 KW	3.870 kcal	15 KG	847 €
SLG66P	FRY-TOP GAS 600	ACERO	600X600X300	GAS	6.75 KW	5.805 kcal	22 KG	985 €
SLG86P	FRY-TOP GAS 800	ACERO	800X600X300	GAS	9.0 KW	7.738 kcal	28 KG	1.089 €
SLG46R	FRY-TOP GAS 400 - CROMO	CROMO	400X600X300	GAS	4.5 KW	3.870 kcal	15 KG	1.199 €
SLG66R	FRY-TOP GAS 600 - CROMO	CROMO	600X600X300	GAS	6.75 KW	5.805 kcal	22 KG	1.408 €
SLG86R	FRY-TOP GAS 800 - CROMO	CROMO	800X600X300	GAS	9.0 KW	7.738 kcal	28 KG	1.639 €

LINEA SNACK LIFE -GAS-

DESCRIPCIÓN	MEDIDAS	TIPO	POTENCIA	Kcal	PESO	PVP	
SLG46B	BARBACOA GAS 400	400X600X300	GAS	5 KW	4.299 kcal	50 KG	880 €
SLG66B	BARBACOA GAS 600	600X600X300	GAS	7.5 KW	5.804 kcal	75 KG	1.188 €
SLG86B	BARBACOA GAS 800	800X600X300	GAS	10 KW	7.738 kcal	96 KG	1.331 €
SLG36F	FOGONES GAS 300	300X600X300	GAS	12.6 KW	10.834 kcal	20 KG	803 €
SLG46F	FOGONES GAS 400	400X600X300	GAS	12.6 KW	10.834 kcal	24 KG	847 €
SLG66F	FOGONES GAS 600	600X600X300	GAS	25.2 KW	21.668 kcal	30 KG	1.249 €
SLG86F	FOGONES GAS 800	800X600X300	GAS	25.2 KW	21.668 kcal	37 KG	1.320 €
SLP2	PAELLERO DE DOBLE CORONA	600X740X590	GAS	19 KW	16.337 kcal	56 KG	1.045 €

PROFESIONAL

LINEA SNACK LIFE

LINEA SNACK



SLN46



SLN46S

SLN66S

SLN106S



SLG890H

HORNO CAPACIDAD BANDEJAS GN 2/1
OVEN HAS GN 2/1 PAN CAPACITY
FOUR A UNA CAPACITÉ POUR GN 2/1

HORNO CON PARRILLA 2 ESTANTES
OVEN WITH GRILL 2 SHELVES
FOUR AVEC GRILL 2 ÉTAGÈRES



SLG890P

BANDEJA PARA AGUA/HUMEDAD
BOTTOM POOL PROVIDE HUMIDITY
BAC DE FOND A EAU/HUMIDITÉ

QUEMADORES EXTRAIBLES
REMOVABLE BURNERS
BRÛLEURS AMOVIBLES

2 NIVELES DE ALTURA DE PARRILLA
2 SCALED MOVEMENTS
2 MOUVEMENTS À L'ÉCHELLE



SLE490P

EQUIPADA CON DESAGÜE INTERIOR
EQUIPPED WITH INTERNAL DRAINAGE
ÉQUIPÉ D'UN DRAINAGE INTERNE

MEDIDAS CESTA 250 X 355 X 120 MM
BASKET DIMENSIONS 250 X 355 X 120 MM
DIMENSIONS DU PANIER 250 X 355 X 120 MM

LINEA SNACK LIFE MÓDULOS NEUTROS

	DESCRIPCIÓN	MEDIDAS	TIPO	PESO	PVP
SLN46	CONTENEDOR NEUTRO	400X600X300	NEUTRO	15 KG	418 €
SLN36S	MUEBLE NEUTRO 300	300X550X560	NEUTRO	16 KG	413 €
SLN46S	MUEBLE NEUTRO 400	400X550X560	NEUTRO	18 KG	462 €
SLN66S	MUEBLE NEUTRO 600	600X550X560	NEUTRO	22 KG	517 €
SLN86S	MUEBLE NEUTRO 800	800X550X560	NEUTRO	26 KG	572 €
SLN106S	MUEBLE NEUTRO 1000	1000X550X560	NEUTRO	30 KG	688 €

LINEA SNACK LIFE -GAS-

	DESCRIPCIÓN	MEDIDAS	TIPO	TENSIÓN	POTENCIA	Kcal	PESO	PVP
SLE490P	FREIDORA ELECTRICA 27 LITROS CON MUEBLE	400X900X850	ELECTRICA	380 V	16.5KW		65 KG	2.210 €
SLG890P	BARBACOA GAS 900 CON MUEBLE	800x900x850	GAS		21 KW	18.057 kcal	121 KG	2.120 €
SLG890H	COCINA GAS 4 FUEGOS + HORNO	800x900x850	GAS		4x10 KW +6.3 KW	39.811 kcal	143 KG	3.150 €

PETO SOLDADO AL MÓDULO POR LA PARTE SUPERIOR, EN TODOS LOS MODELOS
EDGE WELDED AT THE TOP OF THE MODULE IN ALL MODELS
 MODULE DE PETO SOUDÉ À LA PARTIE SUPÉRIEURE DANS TOUS LES MODÈLES



P60C



P90C

GRASERA DE GRAN CAPACIDAD Y FÁCIL EXTRACCIÓN PARA RESIDUOS
EASY REMOVAL AND LARGE CAPACITY GREASE FITTING FOR WASTE
 CONTENEURS POUR GRAISSE DE GRANDE CAPACITÉ ET FACILE ENLÈVEMENT

PIES REGULABLES EN ALTURA
HEIGHT-ADJUSTABLE FEET
 PIEDS RÉGLABLES EN HAUTEUR

2 ACABADOS - ROYAL - CROMO
2 FINISHINGS: ROYAL - CHROME
 2 TERMINÉS - ROYAL - CHROME



P60

GRIFERIA DE GRAN PRECISIÓN EQUIPADAS CON VÁLVULA DE SEGURIDAD
HIGH PRECISION PLUMBING EQUIPPED WITH A SAFETY VALVE
 ROBINETS DE PRÉCISION ÉLEVÉE ÉQUIPÉ D'UNE VALVULE DE SÉCURITÉ



P90

FABRICADAS EN ACERO INOX
MANUFACTURED IN STAINLESS STEEL
 FABRIQUÉES EN ACIER INOX

PLANCHAS ROYAL & CROMO

	MEDIDAS	TIPO	MODULO	Nº QUEMADORES	Nº FOGONES	POTENCIA	PVP
P60	600/670X400X200	A GAS	ECO	2	-	7.2KW	501 €
P90	900/970X400X200	A GAS	ECO	3	-	10.8KW	545 €
PC60	600/670X400X200	A GAS	CROMO ALTA CALIDAD	2	-	7.2KW	1.045 €
PC90	900/970X400X200	A GAS	CROMO ALTA CALIDAD	3	-	10.8KW	1.375 €



EN 3 MINUTOS ALCANZA UNA TEMPERATURA DE 300°C
IT REACHES A TEMPERATURE OF 300°C IN 3 MINUTES
 LA TEMPÉRATURE MONTE A 300°C EN 3 MINUTES

EXCELENTE Y FÁCIL LIMPIEZA
EXCELLENT AND EASY CLEANING
 EXCELLENTE FACILITÉ DE NETTOYAGE

PLACA VITROCERÁMICA EXTRAIBLE PARA FACILITAR LA LIMPIEZA
REMOVABLE VITROCERAMIC HOBB FOR EASY CLEANING
 VITROCÉRAMIQUE RETIRABLE FACILITANT LE NETTOYAGE

PETO DE ACERO INOXIDABLE
STAINLESS STEEL SPLASHGUARD
 CORPS EN ACIER INOXYDABLE



PVI40

PVI60

SIN MEZCLA DE SABORES GRACIAS A SU SUPERFICIE NO POROSA
UNMIXED FLAVOURS THANKS TO ITS POROUS SURFACE
 SANS MÉLANGE DES SAVEURS GRÂCE A SA SUPERFICIE NON POREUSE

TEMPERATURA MÁXIMA DE 440°C
MAXIMUM TEMPERATURE OF 440°C
 TEMPÉRATURE MAXIMUM DE 440°C

PVI80

PLANCHAS A GAS VITROCERÁMICAS

	MEDIDAS	MEDIDAS PLACA VITRO	TIPO	Nº QUEMADORES	POTENCIA	GRIFOS	PVP
PVI40	440X500X290	400X400	A GAS	2	5.2KW	2	651 €
PVI60	640X500X290	600X400	A GAS	3	7.70KW	2	830 €
PVI80	840X500X290	800X400	A GAS	4	10.30KW	2	995 €

PROFESIONAL

VITROCERÁMICAS A GAS

PROFESIONAL

PLANCHAS A GAS

PLANCHAS A GAS



GAS



P40+40F



P80+40F

FOGÓN DE GRAN CALIDAD
COMBINABLE CON TODOS LOS MODELOS
HIGH QUALITY STOVE COMBINABLE
IN ALL MODELS
FEU DE GRANDE QUALITÉ
COMBINABLE AVEC TOUS LES MODÈLES



P60+40F



P40

5.7KW



P40F

FOGÓN DE GRAN POTENCIA
HIGH POWERFUL STOVE
FEU DE GRANDE PUISSANCE

11.4KW



P60F

17.4KW



P80F

PLANCHAS CON FOGON

	MEDIDAS	TIPO	MODULO	Nº QUEMADORES	NºFOGONES	POTENCIA	PVP ACERO	PVP CROMO
P40	410X472X233	A GAS	400X400	1	-	3,2KW	325 €	870 €
P40+40F	810X452X233	A GAS	400X400	1	1	8,9KW	780 €	1.290 €
P60+40F	1010X452X233	A GAS	600X400	2	1	12,1KW	925 €	1.715 €
P80+40F	1210X452X233	A GAS	800X400	2	1	14,6KW	1.065 €	1.990 €

FOGONES

	MEDIDAS	TIPO	NºFOGONES	POTENCIA	PVP
P40F	410X452X233	A GAS	1	5,7KW	500 €
P60F	610X452X233	A GAS	2	11,4KW	880 €
P80F	810X452X233	A GAS	3	17,1KW	1.315 €

PROFESIONAL

PLANCHAS A GAS

PLANCHAS A GAS

PARRILLA ACANALADA DE ACERO INOXIDABLE
STAINLESS STEEL ANGLED CAST
PLAQUE CANNELÉE EN ACIER INOX

QUEMADORES TUBULARES POLIDORO DE ACERO INOXIDABLE
STAINLESS STEEL TUBULAR POLIDORO BURNERS
BRÛLEURS TUBULAIRES EN ACIER INOXYDABLE.



AJUSTABLE A 3 ALTURAS
3 SCALED MOVEMENT COOKING SURFACE
AJUSTABLE EN 3 HAUTEURS.

PIES NIVELADOS REGULABLES EN ALTURA
ADJUSTABLE HEIGHT FEET
PIEDS RÉGLABLES EN HAUTEUR.



POSIBILIDAD DE INCORPORAR PETO EN CUALQUIER
MOMENTO PARA COCINAR EN 3 ALTURAS SIMULTÁNEAS
OPTIONAL SPLASHGUARD CAN BE INCORPORATED
ANYTIME TO COOK SIMULTANEOUSLY IN 3 HEIGHTS
POSSIBILITÉ D'INCORPORER UN REBORD A N'IMPORTE QUEL
MOMENT POUR CUISINER SUR 3 HAUTEURS SIMULTANÉES



PLANCHA OPCIONAL DE HIERRO FUNDIDO
OPTIONAL CAST IRON
FONTE EN FONTE EN OPTION
PVP : 195€

BARBACOA A GAS DE PIEDRA VOLCÁNICA

	MEDIDAS EXTERIORES	MEDIDAS PARRILLA	TIPO	Nº QUEMADORES	NºGRIFOS	POTENCIA	BOLSA LAVA 4KG	PVP	OPCIÓN PETO	PARRILLA PESCADO	PARRILLA CON MANGOS	BOLSA PIEDRA VOLCÁNICA
BAR-35	370X600X260	280X500	A GAS	2	1	7.2KW	1	941 €	160 €	66 €		
BAR-60	600X600X260	530X500	A GAS	4	2	14.4KW	2	1.310 €	185 €	110 €	116 €	42 €
BAR-90	900X600X260	830X500	A GAS	6	3	21.6KW	3	1.665 €	215 €	149 €		



GAS

7.5KW

FOGÓN DE GRAN POTENCIA
HIGH POWERFUL STOVE
FEU DE GRANDE PUISSANCE



COC-1

15KW

FOGÓN DE GRAN POTENCIA
HIGH POWERFUL STOVE
FEU DE GRANDE PUISSANCE



COC-2

PARRILLA DE HIERRO FUNDIDO
CAST-IRON COOKING GRID
GRILLE EN FONTE

FABRICADAS EN ACERO INOX
MANUFACTURED IN STAINLESS STEEL
FABRIQUÉ EN ACIER INOX

GRIFERIA DE GRAN PRECISIÓN
EQUIPADAS CON VÁLVULA DE SEGURIDAD
HIGH PRECISION PLUMBING
EQUIPPED WITH A SAFETY VALVE
ROBINETS DE PRÉCISION ÉLEVÉE
ÉQUIPÉ D'UNE VALVULE DE SÉCURITÉ

COCINAS A GAS DE GRAN POTENCIA

	MEDIDAS	TIPO	NºFOGONES	POTENCIA	PESO	PVP
COC-1	390X600X250	A GAS	1	7.5KW	16 KG	682 €
COC-2	740X600X250	A GAS	2	15KW	26 KG	957 €
COC-3	1090X600X250	A GAS	3	22.5KW	37 KG	1.298 €



GRILLS CONSTRUIDOS EN ACERO INOXIDABLE
STAINLESS STEEL GRILLS
GRILLS CONSTRUITS EN ACIER INOXYDABLE



GR02



GR22

SUPERFICIE ANTIADHERENTE
NON-STICK SURFACE
SURFACE ANTIADHÉRENTE

PLACAS DE ACERO FORJADOS ACANALADAS O LISA
RIBBED OR FLAT FORGED STEEL PLATE
PLAQUES EN FER FORGÉ CANNELÉES OU LISSES



GR01



GR11

FÁCIL LIMPIEZA
EASY CLEANING
NETTOYAGE FACILE

PETOS LATERALES Y TRASERO ANTISALPICADURAS
COVERALL SPLASH EDGE LATERAL AND BACK
REBORDS LATÉRAUX ET ARRIÈRE ANTI ÉCLABOUSSURES



PEC40

CAJÓN RECOGEGRASAS EXTRAÍBLE
REMOVABLE FAT TRAY
TIROIR RAMASSE GRAISSES EXTRACTIBLE



PEC60

CONTROL AUTOMÁTICO DE LA TEMPERATURA
AUTOMATIC TEMPERATURE CONTROL
CONTRÔLE AUTOMATIQUE DE LA TEMPÉRATURE

PLACA DE CROMO DE 12MM Y 12 MICRAS
12MM AND 12 MICRO CHROME PLATE
12MM ET 12 PLAQUE MICRO CHROME



PEK40



PEK60



PEK80

PLACA DE CROMO DE 10MM Y 50 MICRAS
10MM AND 50 MICRO CHROME PLATE
10MM ET 50 PLAQUE MICRO CHROME

GRILLS ELÉCTRICOS

	POTENCIA	DIMENSIONES	VOLTAJE	DIM. GRILL SUPERIOR	DIM. GRILL INFERIOR	TEXTURA GRILL SUPERIOR	TEXTURA GRILL INFERIOR	PVP
GR01	1.800W	320x410x190	230V-50Hz	214x214	218x230	ACANALADO	ACANALADO	385 €
GR11	2.200W	440x410x190	230V-50Hz	340x220	340x230	ACANALADO	ACANALADO	429 €
GR02	3.600W	580x410x190	230V-50Hz	214x214 (2)	475x230	ACANALADO	ACANALADO	627 €
GR22	3.600W	580x410x190	230V-50Hz	214x214 (2)	475x230	ACANALADO	LISO	627 €

PLANCHA CROMO ECO

	MEDIDAS	TIPO	CONTROL TEMPERATURA	POTENCIA	VOLTAJE	TIPO DE MODULO	MICRAS CROMO	GRASERA EXTRAÍBLE	PVP
PEC40	400X500X270	ELECTRICO	SI	3KW	230V - 50Hz	CROMO 12MM	12 MICRAS	DELANTERA	743 €
PEC60	600X500X270	ELECTRICO	SI	3KW	230V - 50Hz	CROMO 12MM	12 MICRAS	DELANTERA	1.012 €
PEK40	410X435X240	ELECTRICO	SI	3KW	230V - 50Hz	CROMO 10MM	50 MICRAS	DELANTERA	830 €
PEK60	610X435X240	ELECTRICO	SI	3.5KW	230V - 50Hz	CROMO 10MM	50 MICRAS	DELANTERA	1.100 €
PEK80	810X435X240	ELECTRICO	SI	6KW	230V - 50Hz	CROMO 10MM	50 MICRAS	DELANTERA	1.410 €

CONSTRUIDA CON LOS MEJORES COMPONENTES PARA OBTENER LA MÁXIMA FIABILIDAD
 BUILT WITH THE BEST COMPONENTS FOR THE MAXIMUM RELIABILITY
 CONSTRUITE AVEC LES MEILLEURS COMPOSANTS POUR OBTENIR UNE FIABILITÉ MAXIMALE

CABEZALES SAYL

CABEZALES	FREIDORA	POTENCIA	VOLTAJE	PVP	EXTRA CONTACTOR
CB4G	F4 G/ F44G	1.800W	230V	130 €	+105 €
CB8G	F8G / F88G	3.000W	230V	145 €	+105 €
CB10	F10	3.500W	230V	158 €	+105 €
CB15	F8 / F15	3.500W	230V	177 €	+105 €

FABRICADAS EN ACERO INOX
 MANUFACTURED IN AISI 304 STAINLESS STEEL
 FABRIQUÉ EN ACIER INOX

TERMOSTATO DE TEMPERATURAS
 TEMPERATURE THERMOSTAT
 THERMOSTAT DE TEMPÉRATURES

CABEZAL EXTRAIBLE CON MICROINTERRUPTOR DE DESCONEXIÓN
 REMOVABLE HEAD WITH A DISCONNECTION MICRO SWITCH
 TÊTE EXTRACTION AVEC MICRO INTERRUPTEUR DE DÉCONNEXION



F4G



F10F



F88G

GRIFO DE VACIADO EN CUBA
 EN MODELOS INDICADOS
 DRAINING TAP IN SELECTED
 MODELS
 ROBINET DE VIDANGE DE LA
 CUVE SUR LES MODÈLES
 INDIQUÉS.

REJILLA PERFORADA EN CUBA
 PERFORATED GRID
 GRILLE PERFORÉE DANS LA CUVE

CABEZAL DESMONTABLE
 REMOVABLE HEAD
 TÊTE DÉMONTABLE



F6X



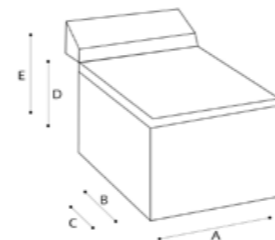
F9X



F99X

FREIDORAS ELÉCTRICAS SAYL

	CAPACIDAD	POTENCIA	VOLTAJE	COTA A	COTA B	COTA C	COTA D	COTA E	PVP	CON GRIFO	PVP	EXTRA CONTACTOR
F4G	4 LITROS	1.800W	230V	175	325	420	230	295	250 €	F4F	347 €	-
F44G	4 + 4 LITROS	1.800W + 1800W	230V	350	325	420	230	295	484 €	F44F	567 €	-
F8G	8 LITROS	3.000W	230V	265	325	420	230	295	385 €	F8F	424 €	+116 €
F88G	8 + 8 LITROS	3.000W + 3.000W	230V	530	325	420	230	295	704 €	F88F	748 €	+116 €
F10G	10 LITROS	3.500W	230V	355	325	420	230	295	512 €	F10F	539 €	+116 €



FREIDORAS ELÉCTRICAS ECO

	CAPACIDAD	POTENCIA	VOLTAJE	DIMENSIONES	DIMENSIONES CESTA	GRIFO	PVP
F6X	6 LITROS	3.000W	230V-50Hz	290x440x290	200x220x100	NO	290 €
F9X	9 LITROS	3.000W	230V-50Hz	310x480x345	210x220x120	SI	440 €
F66X	6+6 LITROS	3.000W	230V-50Hz	590x440x290	200x220x100	NO	495 €
F99X	9+9 LITROS	3.000W	230V-50Hz	630x480x345	210x220x120	SI	690 €

PROFESIONAL

FREIDORAS ELÉCTRICAS

FREIDORAS ELÉCTRICAS

TOSTADOR IDEAL PARA BUFFETS Y HOTELES
TOASTER PERFECT FOR BUFFETS AND HOTELS
 GRILLE-PAIN PARFAIT POUR LES BUFFETS ET LES HOTELS

TOSTADOR DE PAN DE CUALQUIER FORMATO
IT CAN TOAST ANY KIND OF BREAD
 FABRIQUÉ EN ACIER INOX

TR- GIRATORIO

REDUCIDAS DIMENSIONES Y GRAN PRODUCCIÓN (250 TOSTADAS/HORA)
SMALL DIMENSIONS AND GREAT PRODUCTIVITY (250 TOASTS PER HOUR)
 DIMENSIONS RÉDUITES ET GRANDE PRODUCTION (250 TOASTS / HEURE)

CONSTRUIDAS EN ACERO INOXIDABLE
MANUFACTURED IN STAINLESS STEEL
 CONSTRUIT EN ACIER INOXYDABLE

RESISTENCIAS BLINDADAS
ARMOURED RESISTANCES
 RÉSTANCES BLINDÉES

RESISTENCIAS INDEPENDIENTES PARA TOSTAR
 AMBAS CARAS O ÚNICAMENTE GRATINAR
INDEPENDENT RESISTANCES
TO TOAST BOTH SIDES OR JUST GRILL
 RÉSTANCES INDÉPENDANTES POUR TOASTER DES
 DEUX COTÉS OU GRATINER UNIQUEMENT

BANDEJA RECOJEMIGAS
REMOVABLE CRUMB TRAY
 PLATEAU RAMASSE MIETTES

	DIMENSIONES	POTENCIA	TIPO DE RESISTENCIAS	BANDEJA RECOJEMIGAS	ACABADO	VOLTAJE	PIES	PVP
TR	380x400x270	1.800W	BLINDADAS	SI	ACERO INOXIDABLE	230V-50HZ	SI	765 €



TOSTADOR 1P CUARZO - (1TPX)
 ALTURA BOCA 7CM
 CON TEMPORIZADOR



TOSTADOR 2P CUARZO - (2TPX)
 ALTURA BOCA 7CM
 CON TEMPORIZADOR



TOSTADOR 4P BLINDADO - TH4
 MEDIDA PARRILLA : 310x300mm
 ALTURA MÁXIMA : 70mm
 TEMPORIZADOR
 5 RESISTENCIAS
 CON AVISADOR



TOSTADOR 2P BLINDADO - TH2



TOSTADOR DE CINTA (TCTX)
 1.50 TOSTADAS /HORA
 VELOCIDAD REGULABLE
 SELECTOR DE RESISTENCIAS



SALAMANDRA60 - (SA60X)
 MEDIDA PARRILLA : 450x250mm
 TEMPORIZADOR 1.5 MIN



SALAMANDRA TECHO MÓVIL (SA90M)
 MEDIDA PARRILLA : 557x325mm
 ALTURA MÁXIMA : 220mm
 CABEZAL REGULABLE
 2 ZONAS INDEPENDIENTES DE CALOR

TOSTADORES

	DIMENSIONES	POTENCIA	TIPO DE RESISTENCIAS	BANDEJA RECOJEMIGAS	ACABADO	VOLTAJE	PIES	PVP
1TPX	440x260x290	1.700W	CUARZO	SI	ACERO INOXIDABLE	230V-50HZ	SI	285 €
2TPX	440x260x400	3.000W	CUARZO	SI	ACERO INOXIDABLE	230V-50HZ	SI	345 €
TH2	500x250x320	3.600W	BLINDADAS	SI	ACERO INOXIDABLE	230V-50HZ	SI	375 €
TH4	410x330x460	3.500W	BLINDADAS	SI	ACERO INOXIDABLE	230V-50HZ	SI	500 €
TCTX	420x370x390	2.240W	BLINDADAS	SI	ACERO INOXIDABLE	230V-50HZ	SI	895€
SA60X	610x345x280	2.000W	BLINDADAS	SI	ACERO INOXIDABLE	230V-50HZ	SI	450 €
SA90M	625x515x530	4.000W	BLINDADAS	SI	ACERO INOXIDABLE	230V-50HZ	SI	1.095 €

PROFESIONAL

TOSTADORES

TOSTADORES

CONSTRUIDAS EN ACERO INOXIDABLE
MANUFACTURED IN STAINLESS STEEL
CONSTRUIT EN ACIER INOXYDABLE

6 NIVELES DE POTENCIA
6 POWER LEVELS
6 NIVEAUX DE PUISSANCE

ALCANZAN SU PLENA POTENCIA MÁS RAPIDAMENTE QUE LOS MICROONDAS DOMESTICOS
REACH THEIR FULL POWER MORE QUICKLY THAN DOMESTIC MICROWAVES.
IL ATTEINT SA PLEINE PUISSANCE PLUS RAPIDEMENT QUE LES MICRO-ONDES MÉNAGERS

MI-05



APILABLES
STACKABLE
EMPILABLES



MI-20

PARA TRABAJAR INTESAMENTE DURANTE LARGOS PERIODOS DE TIEMPO
ARE DESIGNED TO WORK INTENSELY FOR LONG PERIODS OF TIME
POUR TRAVAILLER INTENSÉMENT DURANT DE GRANDES PÉRIODES DE TEMPS



H-G4X
BANDEJA 600x400 MM
PANADERÍA

SIN PLATO GIRATORIO PARA MAYOR CAPACIDAD
WITHOUT TURNABLE FOR GREATER CAPACITY
SANS PLATEAU TOURNANT POUR UNE MEILLEURE CAPACITÉ



MI-10

ZONA DE COCCIÓN GN2/3
COOKING ZONE GN2/3
ZONE DE CUISSON GN2/3

DOBLE MAGNETRÓN DE PROYECCIÓN DESDE ARRIBA
QUE GARANTIZA UNA COCCIÓN UNIFORME
DUAL MAGNETRON TOP FEEDING MICROWAVE
DISTRIBUTIONENSURES EVEN COOKING
MAGNÉTRON A DOUBLE PROJECTION DEPUIS LE
HAUT GARANTISSANT UNE CUISSON UNIFORME



H-G3X
BANDEJA 600x400 MM
PANADERÍA



H-G2X
BANDEJA 315x435 MM

PROFESIONAL

HORNOS

HORNOS MICROONDAS

	TIPO	CAPACIDAD	CONTROL	TENSIÓN	POTENCIA	DIMENSIONES EXTERIORES	DIMENSIONES INTERIORES	PESO	PVP
MI-05	ELECTRICO	24 LT	MANUAL	230V - 50HZ	900 W	483X400X281	340X320X220	18KG	325 €
MI-10	ELECTRICO	26 LI	MANUAL	230V - 50HZ	1.100 W	514X380X295	330X310X200	18KG	545 €
MI-20	ELECTRICO	26 LI	MANUAL	230V - 50HZ	1.500 W	464X559X372	370X370X200	32KG	1.190 €

HORNOS APERTURA SUPERIOR

	Nº BANDEJAS	ACABADO	TENSIÓN	POTENCIA	TEMP. MAX	DIMENSIONES	BANDEJA	ALTURA BOCA	DOBLE PUERTA	TEMPORIZADOR	VENTILADORES	HUMIDIFICADOR	PESO	PVP
H-G2X	4	ACERO INOX	230V - 50HZ	2.7KW	300°C	595x530x570mm	315x435mm	70mm	SI	0-120MIN	2	NO	38KG	810 €
H-G3X	3	ACERO INOX	230V - 50HZ	3.5KW	300°C	835x765x500mm	600x400mm	80mm	SI	0-120MIN	2	NO	50KG	1.450€
H-G4X	4	ACERO INOX	230V - 50HZ	6.5KW	300°C	835x765x570mm	600x400mm	80mm	SI	0-120MIN	2	SI	67KG	1.650 €

HORNOS

PANEL FRONTAL Y PUERTA EN ACERO INOX
STAINLESS STEEL DOOR AND FRONTAL PANEL
 PANNEAU FRONTAL ET PORTE EN ACIER INOX

RESISTENCIAS BUNIDADAS
ARMOURED RESISTANCES
 RÉSTANCES BUNDEÉS



HORNO 2 PIZZAS
2 PIZZAS OVEN
 FOUR 2 PIZZAS

PANEL FRONTAL Y PUERTA EN ACERO INOX
STAINLESS STEEL DOOR AND FRONTAL PANEL
 PANNEAU FRONTAL ET PORTE EN ACIER INOX

CRISTAL REFORZADO DE ALTA TEMPERATURA
HIGH TEMPERATURE REINFORCED GLASS
 VITRE RENFORCÉE A HAUTE TEMPÉRATURE



SUELO DE PIEDRA REFRACTARIAS DE 12MM
12 MM REFRACTORY STONE FLOOR
 SOL EN PIERRE RÉFRACTAIRE DE 12MM

SUELO DE PIEDRA REFRACTARIAS DE 14MM
STONE FLOOR
14MM REFRACTORY STONE
 SOL EN PIERRE RÉFRACTAIRE DE 14MM

RESISTENCIA INFERIORES Y SUPERIORES CON TERMOSTATOS SEPARADOS
TOP AND BOTTOM RESISTANCE WITH SEPARATE THERMOSTAT
 RÉSTANCES INFÉRIEURE ET SUPÉRIEURE AVEC THERMOSTATS SÉPARÉS

HORNO 2 PIZZAS CON DOBLE PUERTA
DOUBLE DOOR 2 PIZZAS OVENS
 FOUR 2 PIZZAS AVEC DOUBLE PORTE

HORNOS PIZZA ECO


	MEDIDAS	MEDIDAS INTERIORES	POTENCIA	DIAM. PIZZA	VOLTAJE	PVP
HP 33X	515X465X365	300X330X2	1.800W	2 X 33 CM	230V	640 €
HP 40X	585X570X430	400X400X115X2	2.400W	2X40 CM	230V	880 €

CONSTRUIDAS CON MATERIAL ALTAMENTE AISIANTE
HIGHLY INSULATING MATERIAL
 CONSTRUITES AVEC MATÉRIAU HAUTEMENT ISOLANT



HPTM4

VALVULA PARA EXPULSAR EL EXCEDENTE DE VAPOR
VALVE TO EXPEL THE STEAM EXCESS
 VALVULES POUR EXPULSER L'EXCÉDENT DE VAPEUR



HPTM6

CONTROL ELECTRÓNICO INDEPENDIENTE POR ZONAS
INDEPENDENT ELECTRONIC CONTROL
 CONTRÔLE ÉLECTRONIQUE INDÉPENDANT PAR ZONES

REALIZADO CON UN MODULO MONOBLOC
MONOBLOCK MODULE
 RÉALISÉ DANS UN MODULE MONOBLOC

BASE REFRACTARIA
REFRACTORY BASE
 BASE RÉFRACTAIRE

CONSTRUIDAS EN ACERO INOXIDABLE
BUILT IN STAINLESS STEEL
 CONSTRUIT EN ACIER INOXYDABLE

LUZ INTERIOR
INTERIOR LIGHTING
 LUMIÈRE INTÉRIEURE

PUERTA DESMONTABLE FÁCILMENTE PARA UNA RÁPIDA LIMPIEZA
REMOVABLE DOOR FOR EASY CLEANING
 PORTE FACILEMENT DÉMONTABLE POUR UN NETTOYAGE RAPIDE.



HPTB6



HPTM4 / HPTB4 = 490€
 HPTM6 / HPTB6 = 570€



HPTB4

HORNOS PIZZA PROFESIONAL

	Nº CAMARAS	Nº PIZZAS	DIMENSIONES INTERIORES	DIMENSIONES EXTERIORES	POTENCIA	VOLTAJE	PESO	VALVULA VAPOR	TEMPERATURA MIN/MAX	PVP
HPTM4	1	4	700X700X150	1014X1120X430	4.8KW	380V	80 KG	INCLUIDA	60°C/450°C	1.859 €
HPTM6	1	6	1050X700X150	1363X1120X430	7.2KW	380V	105 KG	INCLUIDA	60°C/450°C	2.437 €
HPTB4	2	4+4	700X700X150	1014X1120X430	9.2KW	380V	150 KG	INCLUIDA	60°C/450°C	2.937 €
HPTB6	2	6+6	1050X700X150	1363X1120X430	14.4KW	380V	200 KG	INCLUIDA	60°C/450°C	3.839 €


TEMPERATURA CONTROLADA CON PRECISIÓN, PRESERVANDO LAS CUALIDADES DEL PRODUCTO Y REALIZANDO SU SABOR Y TEXTURA
ACCURATELY CONTROLLED TEMPERATURE, PRESERVING THE QUALITY OF THE PRODUCT AND ENHANCING ITS FLAVOR AND TEXTURE
 TEMPÉRATURE CONTRÔLÉE AVEC PRÉCISION PRÉSERVANT LES QUALITÉS DU PRODUIT ET VALORISANT SA SAVEUR ET SA TEXTURE.

REDUCE A LA MITAD EL TIEMPO DE MARINADO Y MACERADO DE INGREDIENTES
REDUCES TIME IN HALF OF MARINATING AND MACERATING
 RÉDUIT DE MOITIÉ LE TEMPS DE MARINADE ET DE MACÉRATION DES INGRÉDIENTS.

INFUSIONA Y AROMATIZA ACEITES, GRASAS ETC..
 GRACIAS A LA TEMPERATURA CONTROLADA
INFUSES AND AROMATIZES OILS, FATS, ETC. THANKS TO THE CONTROLLED TEMPERATURE
 INFUSE ET AROMATISE LES HUILES LES GRAISSES ETC...GRÂCE A LA TEMPÉRATURE CONTRÔLÉE

MUY POCO TIEMPO DE DEDICACIÓN DIRECTA, REALIZA OTRAS TAREAS MIENTRAS VAC COCINA PARA TI
IT IS NOT NEEDED TO SPEND TOO MUCH TIME; YOU CAN DO OTHER THINGS WHILE VAC COOKS FOR YOU
 TRÈS PEU DE TEMPS D'OCCUPATION DIRECTE EN RÉALISANT D'AUTRES TÂCHES PENDANT QU'IL CUISINE POUR VOUS.

CONTROL HACCP EFECTIVO
EFFECTIVE HACCP CONTROL
 CONTRÔLE HACCP EFFICACE



PERMITE COCINAR PRODUCTOS CON SUS PROPIOS JUGOS
ALLOWS FOODS TO UTILIZE THEIR OWN NATURAL JUICES DURING COOKING
 PERMET DE CUISINER LES PRODUITS DANS LEURS PROPRES JUS

PORTATIL , LLEVALO DONDE NECESITES
PORTABLE, TAKE IT EVERYWHERE!
 PORTATIF, EMMENEZ-LE DANS LES ENDROITS OÙ VOUS EN AVEZ BESOIN

PERMITE AUMENTAR LOS MÁRGENES POR LA AUSENCIA DE PÉRDIDAS DE PESO EN LOS PRODUCTOS
YOU CAN INCREASE YOUR BENEFITS THANKS THE PRODUCT LACK OF WEIGHT LOSS
 PERMET D'AUGMENTER LES BÉNÉFICES EN L'ABSENCE DES PERTES DE POIDS DANS LES PRODUITS

RENDIMIENTO PROFESIONAL
PROFESSIONAL PERFORMANCE
 PERFORMANCE PROFESSIONNELLE



DISEÑADO PARA AQUELLOS QUE SON PRINCIPIANTES CON LA COCCIÓN AL VACÍO.

DESIGNED FOR THOSE WHO ARE BEGINNERS WITH SOUS VIDE COOKING,

CONÇU POUR LES DÉBUTANTS EN CUISSON SOUS VIDE.



VAC10

EQUIPADO CON UNA PANTALLA TÁCTIL LCD Y UN SISTEMA BLUETOOTH QUE LE PERMITE CONTROLAR EL PROCESO DE COCCIÓN DE FORMA REMOTA MEDIANTE UNA APLICACIÓN INTERACTIVA.

EQUIPPED WITH AN LCD TOUCH SCREEN AND A BLUETOOTH SYSTEM THAT ALLOWS YOU TO CONTROL THE COOKING PROCESS REMOTELY BY USING AN INTERACTIVE APP

EQUIPÉ D'UN ÉCRAN TACTILE LCD ET D'UN SYSTÈME BLUETOOTH QUI PERMET DE SURVEILLER LE PROCESSUS DE CUISSON À DISTANCE GRÂCE À UNE APPLICATION INTERACTIVE.

TERMOCIRCULADOR PROFESIONAL PARA COCCIÓN AL VACÍO A BAJA TEMPERATURA FIABLE Y RESISTENTE.

RELIABLE AND RESISTANT PROFESSIONAL THERMAL CIRCULATOR FOR SOUS VIDE COOKING.

THERMOPLONGEUR PROFESSIONNEL POUR LA CUISSON SOUS VIDE À BASSE TEMPÉRATURE, FIABLE ET RÉSISTANT.




VAC30

PANTALLA PARA CONTROLAR EL TIEMPO DE COCCIÓN Y LA TEMPERATURA DEL AGUA, 10 PROGRAMAS INTEGRADOS PARA REPRODUCIR SUS RECETAS EXITOSAS CON SONDA AL CORAZÓN PARA UNA COCCIÓN PRECISA, UNIFORME Y REPRODUCIBLE.

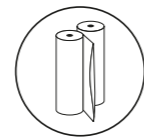
COOKING TIME AND WATER TEMPERATURE DISPLAY, 10 INTEGRATED PROGRAMS TO REPRODUCE YOUR SUCCESSFUL RECIPES WITH A CORE PROBE FOR PRECISE, UNIFORM AND REPRODUCIBLE COOKING.

AFFICHAGE DU TEMPS DE CUISSON ET DE LA TEMPÉRATURE DE L'EAU, 10 PROGRAMMES INTÉGRÉS POUR REPRODUIRE VOS MEILLEURES RECETTES ET SONDE À CŒUR POUR UNE CUISSON PRÉCISE, UNIFORME ET REPRODUCIBLE

	MEDIDAS	PESO	POTENCIA	VOLTAJE	PROGRAMAS	RANGO DE TEMPERATURAS	LITROS MAXIMO	AVISO NIVEL AGUA	INICIO RETARDADO	ALARMA DE TEMP. DE COCCIÓN	CONTROL TEMP.	PVP
VAC10	71X145X340	1.8KG	1.500W	230V 50/60Hz	0	0.1°C - 95°C	25 L	SI	SI	SI	SI	450 €
VAC30	150X240X380	4KG	1.650W	230V 50/60Hz	10	0.1°C - 95°C	50 L	SI	SI	SI	SI	1.100 €



MEDIDAS	PC/CAJA	PARA ENVASADO	PARA COCIÓN
		€/PC	€/PC
150x300	2000	0.08558	0.1759
200x300	1600	0.11337	0.2132
250x300	1000	0.16643	0.3109
300x400	800	0.22814	0.4264



MEDIDAS	PC/CAJA	PARA ENVASADO	PARA COCIÓN
		€/PC	€/PC
150x300	2500	0.1276	0.1186
200x300	2000	0.0891	0.1582
250x300	1600	0.130	0.23089
300x400	1000	0.1783	0.31658



EMB 10

AUTOMÁTICAS
SOLDADURA MULTINIVEL
ANCHO DE SELLADO 3 MM
VACÍO AUTOMÁTICO
VACÍO EN TARROS
BOMBA DE ALTO VACÍO

AUTOMATIC
MULTILEVEL WELDING
4 MM WELDING WIDTH
AUTOMATIC VACUUM
VACUUM IN JARS
HIGH PERFORMANCE VACUUM
PUMP



EMB 30

AUTOMATIQUES
SOUDURE MULTI NIVEAUX
LARGEUR SOUDURE 4 MM
VIDE AUTOMATIQUE
VIDE EN RÉCIPIENT
POMPE À VIDE ÉLEVÉ



TIRA ABSORBENTE
ABSORBENT BAND
180X50 - (30U) - 17€
230X50 - (30U) - 18€
280X50 - (30U) - 20€

	MEDIDAS	PESO	POTENCIA	VOLTAJE	VACIO EN TARROS	SOLDADURA BOLSAS COCCIÓN	BOMBA	VACIO FINAL	BARRA DE SOLDADURA	PVP
EMB 10	385X300X170	6 KG	3.800 W	230V 50/60Hz	SI	SI	13 L / MIN	250 mbar	330 mm	375 €
EMB 30	470X305X180	8 KG	4.500 W	230V 50/60Hz	SI	SI	21 L / MIN	250 mbar	430 mm	660 €



EMB 32C

DISPLAY LCD EN 5 IDIOMAS
20 PROGRAMAS SOFT VACUUM
CUBETA REDONDEADA EN ACERO
BARRA CON PISTONES INALÁMBRICOS
BARRA DOBLE SOLDADURA (OPC.)
SENSOR DE VACÍO (OPC.)
IMPRESORA+TECLADO IMPERMEABLE (OPC.)

LCD DISPLAY IN 5 LANGUAGES
20 SOFT VACUUM PROGRAMS
ROUND STEEL TANK
WIRELESS SEALING BARS
DOUBLE SEAL BAR (OPT.)
VACUUM SENSOR (OPT.)
PRINTER+WATERPROOF KEYBOARD (OPT.)

AFFICHAGE LCD EN 5 LANGUES
20 PROGRAMMES SOFT VACUUM
CUVE EN ACIER ARRONDIE
BARRE AVEC PISTONS SANS FIL
BARRE DOUBLE SOUDURE (OPT.)
CAPTEUR DE VIDE (OPT.)
IMPRIMANTE+CLAVIER (OPT.)

ABERTURA CARROCERÍA A 90°
CICLO DE VACÍO TEMPORIZADO
SOLDADURA ANTICIPATA
TAPA CON PISTONES
CUBETA REDONDEADA EN ACERO
BARRA CON PISTONES INALÁMBRICOS

BODYWORK OPENING AT 90°
TIMED VACUUM CYCLE
ADVANCE OF WELDING
LID WITH PISTONS
ROUND STEEL TANK
WIRELESS SEALING BARS

OUVERTURE CLASSIQUE À 90°
CYCLE DE VIDE TEMPORISÉ
SOUDURE ANTICIPÉE
COUVERCLE À PISTONS
CUVE EN ACIER ARRONDIE
BARRE AVEC PISTONS SANS FIL



EMB 42C

	MEDIDAS	PESO	POTENCIA	VOLTAJE	DIMENSIONES DE LA CAMARA	BOMBA	VACIO FINAL	BARRA DE SOLDADURA	ESTANTE PARA LÍQUIDOS	PVP
EMB 32C	455x455x460	54 KG	1,2 KW	230V 50/60Hz	330X330X215	18 M³/h	99.9%	320mm	SI (OP.150e)	2.640 €
EMB 42C	560x560x520	60 KG	1.4 W	230V 50/60Hz	430X430X220XX	21 M³/h	99.9%	420 mm	SI (OP.)	3.165 €

CUERPO DE ACERO INOXIDABLE (AISI 304)
STAINLESS STEEL BODY (AISI 304)
CORPS EN ACIER INOX (AISI 304)



CONTROL DIGITAL
DIGITAL CONTROL
CONTROLE DIGITAL

GUIAS ADAPABLES A LAS DIFERENTES BANDEJAS
GUIDES ADAPTABLE TO THE DIFFERENT TRAYS
GUIDES ADAPTABLES AUX DIFFÉRENTS PLATEAUX

SELL150

	MEDIDAS	PC / CAJA	PVP / CAJA
BSELL-63	137x95x63	1280	58 €
BSELL-38	192x136x38	330	19 €
BSELL-50	192x136x50	320	25 €

MANGO ERGONOMICO
ERGONOMIC HANDLE
POIGNÉE ERGONOMIQUE



PORTATIL , LLEVALO DONDE NECESITES
PORTABLE, TAKE IT EVERYWHERE!
PORTATIF, EMMENEZ-LE DANS LES ENDROITS
OÙ VOUS EN AVEZ BESOIN

SELL200

	MEDIDAS	PC / CAJA	PVP / CAJA
BSELL-63	137x95x63	1280	58 €
BSELL-38	192x136x38	330	19 €
BSELL-50	192x136x50	320	25 €
BSELL-65	230x190x65	300	47 €
BSELL-95	260x190x95	230	51 €



LIM 100 - PLUS

CUERPO DE ACERO INOXIDABLE (AISI 304)
ALTOS ESTÁNDARES DE HIGIENE
CICLOS DE LIMPIEZA EFICIENTES
CUBETA INTERIOR A PRUEBA DE GOLPES EN
RESINA ALIMENTARIA CONSUMOS REDUCIDOS
CON BAJO IMPACTO AMBIENTAL

STAINLESS STEEL BODY (AISI 304)
HIGH HYGIENE STANDARDS
EFFICIENT CLEANING CYCLES
SHOCKPROOF INNER TANK IN FOOD RESIN
LOW CONSUMPTION WITH LOW ENVIRON-
MENTAL IMPACT

CORPS EN ACIER INOX (AISI 304)
STANDARDS D'HYGIÈNE ÉLEVÉS
CYCLES DE NETTOYAGE EFFICACES
BAC INTÉRIEUR ANTICHOC EN RÉSINE
ALIMENTAIRE CONSOMMATION ET IMPACT
SUR L'ENVIRONNEMENT RÉDUITS.



LIM 300 - SUPER

SE RECOMIENDA SUBSTITUIR EL POLVO DE MAZORCA
DE MAÍZ AL MENOS CADA 3 MESES
WE RECOMMEND TO REPLACE THE CORN COB
POWDER AT LEAST EVERY 3 MONTHS
IL EST RECOMMANDÉ DE REMPLACER LES GRANULÉS
TOUS LES 3 MOIS MAXIMUM.



POLVO DE MAIZ
CORN COB POWDER
GRANULÉS DE MAIS
BOLSA-80€



LIM 10

COMPACTO, ERGONÓMICO, FÁCIL DE USAR,
EL NUEVO ABRILLANTADOR LIM10 LE
PERMITE PULIR VARIOS TIPOS DE VASOS Y
COPAS, HASTA 350 POR HORA, GRACIAS A LOS 5
CEPILLOS ANTIESTÁTICOS DE MICROFIBRA Y EL FLUJO
CONSTANTE DE AIRE CALIENTE A 164 CFM - 60°C.

COMPACT, INTUITIVE, EASY TO USE, THE NEW
SPEEDY GLASS BESSER VACUUM ALLOWS YOU TO
POLISH VARIOUS TYPES OF GLASSES, UP TO 350 PER
HOUR THANKS TO THE 5 ANTI-STATIC MICROFIBER
BRUSHES AS STANDARD AND THE CONSTANT HOT
AIR FLOW TO 60 DEGREES.

COMPACT, ERGONOMIQUE ET FACILE À UTILISER,
LE NOUVEL ESSUYEUR À VERRES SPEEDY GLASS
PERMET DE POLIR DIFFÉRENTS TYPES DE VERRES,
JUSQU'À 350 PAR HEURE, GRÂCE AUX 5 BROSSES
ANTISTATIQUES EN MICROFIBRES ET AU DÉBIT D'AIR
CHAUD CONSTANT À 60°C.



KIT DE 5 CEPILLOS EN MICROFIBRA.
KIT OF 5 MICROFIBER BRUSHES
KIT DE 5 BROSSES EN MICROFIBRES
660€

CEPILLO CHAMPAGNE ALGODON
CHAMPAGNE COTTON BRUSH
BROSSE CHAMPAGNE EN COTON
169€

CEPILLO CHAMPAGNE MICROFIBRA
CHAMPAGNE COTTON MICROFIBER
BROSSE CHAMPAGNE EN MICROFIBRES
139€

	MEDIDAS	PESO	POTENCIA	VOLTAJE	DIMENSIONES DE LA BANDEJA	FUNCIONAMIENTO	MOLDE FUJO	MOLDE PERSONALIZADO	PVP
SELL150	200X490X450	9 KG	0,6 KW	230V 50/60Hz	192X137X100	MANUAL	INCLUIDO	BAJO PEDIDO	1.330 €
SELL200	275X580X600	12 KG	0,6 W	230V 50/60Hz	260X190X100	MANUAL	INCLUIDO	BAJO PEDIDO	2.010 €

	MEDIDAS	PESO	POTENCIA	VOLTAJE	CONSTRUCCIÓN	PRODUCTIVIDAD	LÁMPARA UV	SOPORTE CESTO CUBIERTOS	PVP
EMB 10C	620X550X520	53 KG	0,5 KW	230V 50/60Hz	ACERO INOX	3000 CUBIERTOS/HORA	SI	NO	4.420 €
EMB 30C	830X730X870	115 KG	0,85 W	230V 50/60Hz	ACERO INOX	6000 CUBIERTOS/HORA	SI	SI	7.730 €
LIM 10	325X300X500	16 KG	1.35 kW	230V 50/60Hz	ACERO INOX	350 VASOS/HORA	-	-	1.825 €

CUBA EN ACERO INOXIDABLE
STAINLESS STEEL TANK
CUVE EN ACIER INOXYDABLE.

CUERPO DE ACERO DE ESPESOR GRUESO
THICK STEEL BODY
CORPS EN ACIER DE GROSSE ÉPAISSEUR

PREPARADA PARA MASSAS DURAS Y BLANDAS
FOR HARD AND SOFT DOUGHS
PRÉPARÉ POUR DES PÂTES DURES ET MOLLES.

ESPIRAL Y ASTA EN ACERO INOXIDABLE
STAINLESS STEEL COIL AND POLE
SPIRALE ET BRAS EN ACIER INOXYDABLE



AMS10

ESTRUCTURA REVESTIDA DE ESMALTE ANTIRAYADURAS
STRUCTURE COATED WITH SCRATCH-RESISTANT TREATMENT
STRUCTURE RECOUVERTE D'ÉMAIL ANTI RAYURES



AMS20

FACILIDAD DE LIMPIEZA
EASY CLEANING
FACILITÉ DE NETTOYAGE.



AMS30

EQUIPADAS CON RUEDAS CON FRENOS
WHEELS WITH BRAKES INCLUDED
ÉQUIPÉS DE ROUES ET DE FREINS

PROTECCIÓN Y CUADRO
ELECTRICO HOMOLOGADO
CERTIFIED PROTECTION
AND ELECTRICAL PANEL
PROTECTION ET CADRE
ÉLECTRIQUE HOMOLOGUÉ

AMASADORAS

	TIPO	MEDIDAS	VELOCIDADES	TENSIÓN	POTENCIA	CAPACIDAD	CAPACIDAD HARINA SECA	VELOCIDAD CUBA	VELOCIDAD GANCHO	PESO	PVP
AMS10	ELÉCTRICO	730X300X635	MONOFÁSICA 1 VELOCIDAD	230V - 50HZ	400W	10L	4KG	19 RPM	193 RPM	70KG	1.240 €
AMS20	ELÉCTRICO	840X420X900	MONOFÁSICA 1 VELOCIDAD	230V - 50HZ	1.500W	20L	8KG	19 RPM	193 RPM	124KG	1.730 €
AMS30	ELÉCTRICO	1005X530X1110	TRIFÁSICA 2 VELOCIDADES	380V - 50HZ	2.500W	50L	20KG	19-13 RPM	193 RPM	177KG	2.750 €

KENWOOD

BATIDORA DE 7 LITROS PROFESSIONAL
7 LITRES PROFESSIONAL BLENDER
BATTEUR DE 7 LITRES PROFESSIONNEL



MASA PASTELES DE 20GR A 4,5KG
CAKE DOUGH 20 GR- 4,5 KG
PÂTE POUR PÂTISSERIE DE 20GR A 4,5KG

16 CLARAS DE HUEVO
16 EGG WHITES
16 BLANCS D'ŒUF



TRANSMISIÓN POR ENGRANAJE
GEAR TRANSMISSION
TRANSMISSION PAR ENGRENAGE

CUERPO CONSTRUIDO EN HIERRO
FUNDIDO PINTADO EN BLANCO
BODY MADE IN CAST
IRON PAINTED IN WHITE
CORPS CONSTRUIT EN
FONTE PEINT EN BLANC

BATIDORAS

	TIPO	MEDIDAS	VELOCIDADES	TENSIÓN	POTENCIA	CAPACIDAD	VELOCIDAD	PESO	PVP
BAT07	ELÉCTRICO	400X250X350	REGULABLE	230V - 50HZ	1.700W	6,7L	147-918 RPM	22KG	1.380 €
BAT10	ELÉCTRICO	470X450X600	3	230V - 50HZ	600W	10L	148 - 244 - 480 RPM	58KG	1.210 €
BAT20	ELÉCTRICO	540X490X780	3	230V - 50HZ	1.100W	20L	197 - 317 - 462 RPM	98KG	1.617 €

BATIDORA DE 10 LITROS
10 LITRES BLENDER
BATTEUR DE 10 LITRES



PARADA DE SEGURIDAD SI ALGUN ELEMENTO NO ESTA COLOCADO CORRECTAMENTE
EMERGENCY STOP IF ANY ELEMENT IS NOT PLACED CORRECTLY
ARRÊT DE SÉCURITÉ SI QUELQUE ÉLÉMENT N'EST PAS PLACÉ CORRECTEMENT

DESPLAZAMIENTO
VERTICAL DEL BOWL
MEDIANTE PALANCA
VERTICAL BOWL MOVEMENT
THROUGH LEVER
DÉPLACEMENT VERTICAL DE LA
CUVE AU MOYEN DU LEVIER

CUBA, PROTECCIÓN Y AGITADORES
EN ACERO INOXIDABLE
STAINLESS STEEL TANK,
PROTECTION AND MIXERS
CUVE, PROTECTION ET
AGITATEURS EN ACIER INOXYDABLE

PARA ALIMENTOS LÍQUIDOS, CREAMAS Y HUEVOS
FOR LIQUID FOODS, CREAMS AND EGGS
POUR ALIMENTS LIQUIDES, CRÈMES ET ŒUFS

PARA MASAS DE HARINA PESADAS (ALTA VISCOSIDAD)
FOR HEAVY FLOUR DOUGHS
POUR PÂTE LOURDE (HAUTE VISCOSITÉ)

PARA MANTEQUILLA, PASTELES, PASTA Y RELLENOS
FOR BUTTER, CAKES, PASTA AND FILLINGS
POUR BEURRE, GÂTEAUX, PÂTE ET GARNITURES



BATIDORA DE 20 LITROS
20 LITRES BLENDER
BATTEUR DE 20 LITRES



CRISTALES TEMPLADOS
TEMPERED GLASS
VITRES EN VERRE TREMPÉ

x18



AV3-18

BANDEJA DE GRAN CAPACIDAD PARA ASADO DE PATATAS Y GUARNICIONES
LARGE CAPACITY TRAY SPECIALLY DESIGNED FOR ROASTING POTATOES & VEGETABLES
BAC DE GRANDE CAPACITÉ POUR CUISSON DE POMMES DE TERRE OU AUTRES LÉGUMES



FABRICADAS EN ACERO INOXIDABLE
MANUFACTURED IN STAINLESS STEEL
FABRIQUÉ EN ACIER INOX

AV4-24



x24

OPCIONAL
OPTIONAL
EN OPTION

PIÑONES DE ACERO, FÁCIL MANTENIMIENTO Y TENSADO
STEEL PINIONS, EASY TIGHTENING AND MINIMAL MAINTENANCE
PIGNONS EN ACIER ENTRETIEN FACILE.

x36



AV6-36

INCLUIDO
INCLUDED
INCLUS

DISPONIBLE TAMBIEN EN ROJO
ALSO AVAILABLE IN RED
ÉGALEMENT DISPONIBLE EN ROUGE



x48



AV8-48

RESISTENCIAS DE MÁXIMA CALIDAD
TOP QUALITY RESISTORS
RÉSISTANCES DE QUALITÉ MAXIMALE

LEÑA
FIREWOOD
BOIS À
BRÛLER



x42



AV7-42

PROFESIONAL

ASADORES

	TIPO	Nº ESPADAS	Nº POLLOS	DIMENSIONES	KG	KCAL/H	KW	PVP
AV3-18-E	ELECTRICO	3	18	1098X480X820	80	-	9.9	2.437 €
AV3-18-G	GAS	3	18	1098X480X820	86	13.674	-	2.321 €
AV4-24-E	ELECTRICO	4	24	1098X480X1000	95	-	13.2	2.871 €
AV4-24-G	GAS	4	24	1098X480X1000	103	18.232	-	2.761 €

	TIPO	Nº ESPADAS	Nº POLLOS	DIMENSIONES	KG	KCAL/H	KW	PVP
AV6-36-E	ELECTRICO	6	36	1098X480X1860	160	-	28.8	3.823 €
AV6-36-G	GAS	6	36	1098X480X1860	170	31.800	-	3.674 €
AV8-48-E	ELECTRICO	8	48	1098X480X1920	183	-	38.4	4.747 €
AV8-48-G	GAS	8	48	1098X480X1920	193	42.400	-	4.499 €
AV7-42	LEÑA	7	42	1450X610X2110	250	425	-	5.560 €



25 NARANJAS POR MINUTO
25 ORANGES PER MINUTE
25 ORANGES PAR MINUTE

EXCELENTE RELACIÓN CALIDAD-PRECIO
EXCELLENT VALUE FOR MONEY
EXCELLENTE RELATION QUALITÉ-PRIX

DESMTABLE : FACILIDAD DE LIMPIEZA
REMOVABLE: EASY CLEANING
DÉMONTABLE : FACILITÉ DE NETTOYAGE



ZUX-M



ZUX-EG



ZUX-E

PARA NARANJAS DE ENTRE 60 Y 90 MM
60-90 MM ORANGE SIZE
POUR DES ORANGES DE 60 A 90 MM

CON ALIMENTADOR INCLUIDO
FEEDER INCLUDED
AVEC PANIER INCLUS

ROBUSTA CONSTRUCCIÓN EN ACERO INOXIDABLE
STAINLESS STEEL
STRONG CONSTRUCTION
ROBUSTE CONSTRUCTION EN ACIER INOXYDABLE

CUERPO ENTERO
FULL-STRENGHT
CORPS ENTIER

CON FUSIBLE SALVAMOTOR INCORPORADO
EQUIPPED WITH PROTECTION FUSE
AVEC FUSIBLE PROTÈGE MOTEUR INCORPORÉ

	MEDIDAS	POTENCIA	GRIFO	DIAM.	PRODUCCIÓN	PVP
ZUX-E	400x300x770	200W - 230V	NO	60-90mm	25NARANJAS/MIN	1.595 €
ZUX-EG	400x300x850	200W - 230V	SI	60-90mm	25NARANJAS/MIN	1.665 €
ZUX-M	360x240x490	230W - 230V	NO	-	-	410 €

FIABILIDAD Y FACILIDAD DE UTILIZACIÓN
RELIABILITY AND EASY TO USE
 FIABILITÉ ET FACILITÉ D'UTILISATION

FACIL DE USAR
EASY TO USE
 FACILITÉ D'UTILISATION

AHORRO ENERGETICO Y DE DETERGENTE
ENERGY AND DETERGENT SAVING
 ÉPARGNEMENT D'ÉNERGIE ET D'EAU

GRAN FIABILIDAD CON EL PASO DEL TIEMPO
LONG-LASTING MACHINES
 GRANDE FIABILITÉ DANS LE TEMPS


DISPLAY LCD CONTRUIDO CON CRISTAL TEMPLADO
LCD-TOUCH DISPLAY MADE WITH TEMPERED GLASS
 PANNEAU DE CONTRÔLE EN VÈRE TEMPRÉ ET ÉCRAN LCD-TACTILE

NEW

PARAMETROS AUTOMATICOS DURANTE LA PRIMERA
 INSTALACIÓN
**AUTOMATIC SETTING OF ALL PARAMETERS DURING THE
 FIRST INSTALLATION**
 RÉGLAGE AUTOMATIQUE DE TOUS PARAMÈTRES PENDANT
 LA PREMIÈRE INSTALLATION

DOBLE DOSIFICADOR DE DETERGENTE Y ABRILLANTADOR
 INSTALADO DE SERIE EN TODOS LOS MODELOS
**DOUBLE DETERGENT AND RINSE-AID DISPENSER AS STANDARD
 EQUIPMENT IN EVERY MODEL**
 DOUBLE DOSEUR DE DÉTERGENT ET DE PRODUIT DE RINÇAGE
 INSTALLÉ D'USINE SU TOUS MODÈLES

PRECISIÓN EN LA SELECCIÓN DE TEMPERATURAS Y DETERGENTE
PRECISE SETTING OF TEMPERATURES AND DETERGENT
 RÉGLAGE PRÉCIS DES TEMPERATURES ET DOSAGES DES
 PRODUITS LESSIVIELS



E951



E985



MENOS PESO CON DOS CESTAS DIVIDIDAS
LESS WEIGHT WITH TWO DIVIDED BASKETS
 MOINS DE POIDS AVEC DEUX PANIERS DIVISÉS

E991

LAVAOBJETOS

	E951	E985	E991
MEDIDAS	775X810X1360	1000X860X1805	1445X860X1980
MEDIDAS CESTA	600X670	725X850	600X670 X 2
CICLO DE LAVADO	MAX - 30	MAX - 30	MAX - 60
BANDEJAS	GN1/1-60X40	GN1/1-60X40	GN1/1-60X40
ALTURA MAX VIDRIO	445 - CACEROLA	680 - CACEROLA	840 - CACEROLA
DIÁMETRO MAX PLATO	430	CESTAS 60 H395	CESTAS 2X100 H850
POTENCIA RESISTENCIA	4.5KW	9.0KW	9KW
CUBA	37LITROS	100LITROS	100LITROS
CALDERAS CALEFA. MONOFÁSICO	5.4KW 12LITROS	9KW 13LITROS	9KW 13LITROS
BOMBA DE LAVADO A PRESIÓN	2.0KW 2.7HP	2 X 2.0KW 2X2.7HP	2 X 2.0KW 2.7HP
POTENCIA TOTAL	7.4KW	13KW	13KW
TENSIÓN	400V 3NT	400V 3NT	400V 3NT
TEMP. DEL AGUA RECOMENDADA	+55°C	+55°C	+55°C
CONSUMO DE AGUA POR CICLO	2LITROS	3LITROS	4LITROS
DOSIFICADOR ELÉCTRICO DE JABÓN	SI	SI	SI
DOSIFICADOR ELÉCTRICO DE ABRILLANTADOR	SI	SI	SI
DOBLE PARED AISLANTE	SI	SI	SI
BOMBA VACIO	OPCIONAL	OPCIONAL	OPCIONAL
PVP	5.675 €	11.500 €	12.990 €

NEW

FIABILIDAD Y FACILIDAD DE UTILIZACIÓN
RELIABILITY AND EASY TO USE
 FIABILITÉ ET FACILITÉ D'UTILISATION

LAVAVAJILLAS DE LARGA DURACIÓN
LONG LASTING MACHINES
 FIABILITÉ DAS LE TEMPS INSUPÉRABLE

FÁCIL DE USAR
EASY TO USE
 GRANDE FACILITÉ D'UTILISATION

BRAZOS DE LAVADO Y ABRILANTADOR DE ACERO INOXIDABLE
STAINLESS STEEL WASHING AND RINSING ARMS
 BRAS DE LAVAGE ET RINÇAGE EN ACIER INOX

SISTEMA DE CONTROL MECÁNICO CON FRONTAL ELECTRÓNICO
MECHANICAL CONTROL SYSTEM WITH ELECTRONIC FRONT
 SYSTÈME DE CONTRÔLE MÉCANIQUE AVEC AVANT ÉLECTRONIQUE

PANEL DE CONTROL CON BOTONES
BUTTON'S CONTROL PANEL
 PANNEAU DE COMMANDES AVEC BOUTONS



POSIBILIDAD DE CESTA REDONDA
POSSIBILITY OF ROUND BASKET
 POSSIBILITÉ DE PANIER ROND



FRONTAL DE FÁCIL MANTENIMIENTO
EASY FRONT-SIDE MAINTENANCE
 PRÊT ENTRETIEN FRONTAL


C327



C426



C432



DOBLE FILTRO DE LAVADO Y DESAGÜE QUE RETIENE HASTA LAS IMPUREZAS MÁS PEQUEÑAS
DOUBLE WASHING AND DRAIN FILTER WHICH HOLDS ALSO THE SMALLEST IMPURITIES
 DOUBLE FILTRE D'ASPIRATION LAVAGE ET VIDANGE QUI RETIEN AUSSI LES PLUS PETITES IMPURITÉS

BRAZOS DE LAVADO Y ABRILANTADOR DE ACERO INOXIDABLE, PARA GARANTIZAR FIABILIDAD, ROBUSTEZ Y RESISTENCIA A LA CORROSIÓN.
STAINLESS STEEL WASHING AND RISING ARMS IN ORDER TO GRANT STRENGTH, RELIABILITY AND CORROSION RESISTANCE
 BRAS DE LAVAGE/RINÇAGE RÉALISÉS TOTALEMENT EN ACIER INOX AFIN DE GARANTIR FIABILITÉ, ROBUSTESSE ET RÉSISTANCE À CHAQUE CORROSION



LAVAVAJILLAS MECÁNICO

	C327	C426	C432
MEDIDAS	42X50X65H	47X55.5X66H	47X55.5X69.5H
MEDIDAS CESTA	35X35X15 (CM)	40X40X15 (CM)	40X40X15 (CM)
CICLO DE LAVADO	120 SEC	120 SEC	120 SEC
Nº CESTAS / HORA	30PZ/HORA	30PZ/HORA	30PZ/HORA
ALTURA MAX VIDRIO	24CM	23,5CM	27,5CM
DIÁMETRO MAX PLATO	15CM	25.5CM	29.5CM
POTENCIA RESISTENCIA	3KW	3KW	3KW
CALDERAS CALEFA. MONOFÁSICO	3,3KW	3,3KW	3,3KW
BOMBA DE LAVADO A PRESIÓN	0,26KW/ 0,35HP	0,26KW/ 0,35HP	0,35KW/ 0,5HP
BOMBA DE LAVADO	180LT/MIN	180LT/MIN	220LT/MIN
POTENCIA TOTAL	3,56KW	3,56KW	3,56KW
TENSIÓN	230V - 50/60 HZ	230V - 50/60 HZ	230V - 50/60 HZ
TEMP. DEL AGUA RECOMENDADA	+55 ° C	+55 ° C	+55 ° C
CONSUMO DE AGUA POR CICLO	2LT/CICLO	2LT/CICLO	2LT/CICLO
DOSIFICADOR ELÉCTRICO DE JABÓN	INCLUIDO	INCLUIDO	INCLUIDO
DOSIFICADOR ELÉCTRICO DE ABRILANTADOR	INCLUIDO	INCLUIDO	INCLUIDO
PVP FRONTAL MECÁNICO	1.495 €	1.737 €	1.897 €
PVP FRONTAL ELECTRÓNICO	1.575 €	1.817 €	1.997 €



LAVAVAJILLAS CON CUPULA, LO MEJOR PARA LA GRAN RESTAURACION
PASS-THROUGH MODELS, THE BEST FOR CATERING ACTIVITIES
LAVE-VAISSELLE À CAPOT, LE MIEUX POUR LA GRANDE RESTAURATION

SISTEMA "PUSH TO START" QUE ASEGURA UN MENOR CONSUMO
"PUSH TO START" SYSTEM THAT ENSURES LESS CONSUMPTION
DÉMARRAGE "PUSH TO START" QUI ASSURE MOINS DE CONSOMMATIONS

SOPORTE DE LA CESTA DE FÁCIL EXTRACCIÓN
EASY-REMOVABLE BASKET SUPPORT
SUPPORT PANIER SIMPLE À ENLEVER

CUBA HIGIÉNICA EMBUTIDA
HYGIENIC PRINTED MOLDED TANK
CUVE HYGIENIQUE IMPRIMÉE ET EMBOUTIE

FILTRO DE ACERO INOXIDABLE DE SERIE INTEGRADO EN LA CUBA
INTEGRAL TANK STAINLESS STEEL FILTERS AS STANDARD EQUIPMENT
FILTRÉS INOX INTÉGRAUX DE CUVE EN DOTATION STANDARD

K1100

SISTEMA DE CONTROL MECÁNICO CON FRONTAL ELECTRÓNICO
MECHANICAL CONTROL SYSTEM WITH ELECTRONIC FRONT
SYSTÈME DE CONTRÔLE MÉCANIQUE AVEC AVANT ÉLECTRONIQUE



C537T

C537

FIJACIÓN DE LAS PUERTAS EN 20/10 PARA GARANTIZAR UNA GRAN ROBUSTEZ
DOOR REINFORCEMENT BRACKETS 20/10 TO GUARANTEE A TIMELESS STRENGTH
FIXATION DES PORTES EN 20/10 AFIN DE GARANTIR UNE ROBUSTESSE INFINIE

CUBA HIGIÉNICA EMBUTIDA E INCLINADA PARA UN MEJOR DESAGÜE
HYGIENIC PRINTED INCLINED TANK FOR A BETTER DRAIN
CUVE HYGIENIQUE IMPRIMÉE ET INCLINÉE POUR UN MEILLEUR VIDANGE



BRAZOS DE LAVADO Y ABRILLANTADOR DE ACERO INOXIDABLE, PARA GARANTIZAR FIABILIDAD, ROBUSTEZ Y RESISTENCIA A LA CORROSIÓN.
STAINLESS STEEL WASHING AND RISING ARMS IN ORDER TO GRANT STRENGTH, RELIABILITY AND CORROSION RESISTANCE
BRAS DE LAVAGE/RINÇAGE RÉALISÉS TOTALEMENT EN ACIER INOX AFIN DE GARANTIR FIABILITÉ, ROBUSTESSE ET RÉSISTANCE À CHAQUE CORROSION

LAVAVAJILLAS MECÁNICO

	C537	C537T	K1100
MEDIDAS	58,5X68X80H	58,5X68X80H	62X76X190H
MEDIDAS CESTA	50X50X10 (CM)	50X50X10 (CM)	50X50X10 (CM)
CICLO DE LAVADO	120 SEC	120 SEC	60/90/120 SEC
N ° CESTAS / HORA	30PZ/HORA	30PZ/HORA	30/40/60PZ/HORA
ALTURA MAX VIDRIO	31CM	31CM	39CM
DIÁMETRO MAX PLATO	33CM	33CM	45.5CM
POTENCIA RESISTENCIA	3KW	3KW	2,5KW+2,5
CALDERAS CALEFA. MONOFÁSICO	3,3KW	4,5KW	4,5KW
BOMBA DE LAVADO A PRESIÓN	0,52KW/ 0,7HP	0,52KW/ 0,7HP	1,5KW/ 1,12HP
BOMBA DE LAVADO	300LT/MIN	300LT/MIN	400LT/MIN
POTENCIA TOTAL	3,82KW	5,02KW	6,74KW
TENSIÓN	230V - 50/60 HZ	400V - 50/60 HZ	400V - 50/60 HZ
TEMP. DEL AGUA RECOMENDADA	+55 ° C	+55 ° C	+55 ° C
CONSUMO DE AGUA POR CICLO	2LT/CICLO	2LT/CICLO	2LT/CICLO
DOSIFICADOR ELÉCTRICO DE JABÓN	INCLUIDO	INCLUIDO	INCLUIDO
DOSIFICADOR ELÉCTRICO DE ABRILLANTADOR	INCLUIDO	INCLUIDO	INCLUIDO
PVP FRONTAL MECÁNICO	2.295 €	2.472 €	4.542 €
PVP FRONTAL ELECTRÓNICO	2.375 €	2.552 €	4.622 €



PIRULETA AGBAR



GALLETA



PIRULETA CORAZÓN



PIRULETA GOFRE



MINI-DONUT



CHURROS



MINI DONNUT



LA FACILIDAD DE INTERCAMBIAR LAS PLACAS DE COCCIÓN, PERMITE PRODUCIR FORMAS COMPLETAMENTE DIFERENTES
 THE EASY EXCHANGE SYSTEM ENABLES YOU TO PRODUCE COMPLETELY DIFFERENT SHAPES
 LA FACILITÉ D'INTERCHANGER LES PLAQUES DE CUISSON PERMET DE PRODUIRE DES FORMES COMPLÈTEMENT DIFFÉRENTES



CHURROS



PLACAS DE COCCIÓN INTERCAMBIABLES
 CHANGEABLE BAKING PLATES
 PLAQUES DE CUISSON INTERCHANGEABLES



PIRULETA AGBAR



GARANTIZA EL TIEMPO EXACTO PARA CONSEGUIR EL WAFFLE PERFECTO
 REMINDS YOU AT THE RIGHT TIME TO TAKE OFF THE WAFFLE FROM THE MACHINE
 GARANTIE DE TEMPS EXACT POUR OBTENIR UN RÉSULTAT PARFAIT



PIRULETA GOFRE




GALLETA



TEMPORIZADOR DIGITAL CON SEÑAL ACUSTICA
 DIGITAL TIMER WITH ACOUSTIC SIGNAL
 TEMPORISATEUR DIGITAL AVEC SIGNAL ACOUSTIQUE



PIRULETA CORAZÓN



MULTI-GOFRESYSTEM

DOSIFICADOR DE MASA PRECISO
 PRECISE DOUGH DISPENSER
 DOSEUR DE PÂTE PRÉCIS

DOSIFICADOR AUTOMÁTICO
 6LITROS (OPCIONAL)
 PVP : 1.600 €

PLATINA EXTRA
 PVP : 530 €

ESPACIO AISLANTE DE CALOR Y FÁCIL LIMPIEZA
 HEAT INSULATION AND CLEANING SPACE
 ESPACE ISOLANT LA CHALEUR ET NETTOYAGE FACILE

MEDIDAS	POTENCIA	VOLTAJE	PVP
305x450x320/615	2.200W	230V	1.790€

PARA OTROS MODELOS, CONSULTAR DISPONIBILIDAD - CHECK AVAILABILITY FOR OTHER MODELS - POUR AUTRES MODELS, CONSULTER LA DISPONIBILITÉ



MÁXIMA CALIDAD, FABRICACIÓN ALEMANA
MAXIMUM QUALITY, GERMAN MANUFACTURING
QUALITÉ MAXIMALE, FABRICATION ALLEMANDE

NEW

TEMPORIZADOR DIGITAL CON SEÑAL ACUSTICA
DIGITAL TIMER WITH ACOUSTIC SIGNAL
TEMPORISATEUR DIGITAL AVEC SIGNAL ACOUSTIQUE

PLATINAS INTERCAMBIABLES! - INTERCHANGEABLE PLATES!- PLAQUES INTERCHANGEABLES!



SIXPACK **PACMAN** **CRUNCHY**

	MEDIDAS	PLATINAS INCLUIDAS	POTENCIA	VOLTAJE	PVP
YOGA CON PLATINA	410x280x230	1	2.000W	230V	1.350 €
			PLATINA EXTRA		590 €



SIXPACK



SIXPACK



CRUNCHY



BURBUJAS



TANGO



DONG



PLATINAS INTERCAMBIABLES!
INTERCHANGEABLE PLATES!
PLAQUES INTERCHANGEABLES!

180° GIRATORIO PARA UNA DISTRIBUCIÓN UNIFORME DE LA MASA
180° LEFT/RIGHT PIVOTING FOR OPTIMAL DOUGH DISTRIBUTION
180° GIRATOIRE POUR UNE DISTRIBUCION UNIFORME DE LA PATE

PLACAS DE COCCIÓN DE ALUMINIO FIJAS
CON REVESTIMIENTO ANTIADHERENTE
NON-STICK COATED ALUMINIUM BAKING
PLATES FIX MOUNTED
PLAQUES DE CUISSON FIXES EN ALUMINIUM
AVEC REVÊTEMENT ANTIADHÉSIF

CARCASA DE ACERO INOXIDABLE
STAINLESS STEEL CASING
CARCASSE EN ACIER INOXYDABLE

TEMPORIZADOR DIGITAL CON SEÑAL ACUSTICA
DIGITAL TIMER WITH ACOUSTIC SIGNAL
TEMPORISATEUR DIGITAL AVEC SIGNAL ACOUSTIQUE

TANGO



GOFRES **BURBUJAS** **CHURROS** **DONG**

	MEDIDAS	PLATINAS INCLUIDAS	POTENCIA	VOLTAJE	PVP
TANGO CON PLATINA	410x280x230	1	2.000W	230V	1.200 €
			PLATINA EXTRA		530 €

ACERO ANTIADHERENTE DE ALTA CALIDAD
 HIGH QUALITY NON-STICK CAST IRON SURFACE AREA
 ACIER ANTIADHÉRENT DE HAUTE QUALITÉ



PREMIUM CREPS I

PIES REGULABLES EN ALTURA
 HEIGHT-ADJUSTABLE FEET
 PIEDS RÉGLABLES EN HAUTEUR

PLACA FIJA DE HIERRO FUNDIDO 400 MM
 FIX MOUNTED CAST IRON BAKING PLATE 400MM
 PLAQUE FIXE EN ACIER 400 MM Ø



PREMIUM CREPS II

	MEDIDAS	POTENCIA	VOLTAJE	PVP
PREMIUM CREPS I	400x400x165	3.200W	230V	810 €
PREMIUM CREPS II	845x400x165	3.200W + 3.200W	230V	1.440 €



SINGLE CREP



DOUBLE CREP GAS



DOUBLE CREP



SINGLE CREP GAS

	MEDIDAS	TIPO	SUPERFICIE	POTENCIA	VOLTAJE	PVP
SINGLE CREP ECO	450x500x220	ELÉCTRICO	DIAM. 400	3.000W	230V	578 €
DOUBLE CREP ECO	900x500x220	ELÉCTRICO	DIAM 400 X 2	6.000W	400V	1.023 €
SINGLE CREP GAS ECO	450x500x210	GAS	DIAM. 350	5.000W	-	420 €
DOUBLE CREP GAS ECO	930x500x210	GAS	DIAM 350 X 2	10.000W	-	790 €

PROFESIONAL

CRÊPES & GOERES



PGR1



PGR11



DOUBLE SQUARE



SINGLE SQUARE

	DESCRIPCIÓN	MEDIDAS	TIPO	TENSIÓN	POTENCIA	ACABADO SUPERIOR	ACABADO INFERIOR	PVP
PGR1	GRILL DE GRAN POTENCIA SIMPLE	410x500x300	ELECTRICA	230 V	2.5KW	ACALANADO	ACALANADO	550 €
PGR11	GRILL DE GRAN POTENCIA DOBLE	510x500x300	ELECTRICA	230 V	3 KW	ACALANADO	LISO	590 €
SINGLE SQUARE	WAFLE ECO SINGLE DE GRAN POTENCIA	300X320X300	ELÉCTRICO	230 V	2.2 KW	WAFLE TEXTURE	WAFLE TEXTURE	605 €
DOUBLE SQUARE	WAFLE ECO DOBLE DE GRAN POTENCIA	580X320X300	ELECTRICA	230 V	4.4 KW	WAFLE TEXTURE	WAFLE TEXTURE	1.070 €

DISEÑADAS PARA CALENTAR Y MEZCLAR CUALQUIER TIPO DE BEBIDA
 DESIGNED TO HEAT AND MIX ANY KIND OF DRINK
 CONÇU POUR CHAUFFER ET MÉLANGER TOUT TYPE DE BOISSON

CALENTAMIENTO POR BAÑO MARIA
 HEATING BY BATH MARIA
 CHAUFFAGE PAR BAIN MARIA



CH5X

GRIFO ESPECIAL ANTI-OBSTRUCCIÓN
 SPECIAL ANTI-OBSTRUCTION FAUCET
 ROBINET SPÉCIAL ANTI-OBSTRUCTION



CH10X

CALDERA CONSTRUIDA EN AISI304
 BOILER BUILT IN AISI304
 CHAUDIÈRE CONSTRUITE EN AISI304

	MEDIDAS	CAPACIDAD	POTENCIA	TEMP.	PVP
CH5X	410x280x465	5 LITROS	1000W - 230V	+30°C/+100°C	840 €
CH10X	410x280x580	10 LITROS	1000W - 230V	+30°C/+100°C	940 €

TRITURADOR DISEÑADO PARA TODO TIPO DE COCKTAILS
 SHREDDER DESIGNED FOR ALL KINDS OF COCKTAILS
 BROYEUR CONÇU POUR TOUT GENRE DE COCKTAILS



TRI120

CONTENEDOR INTERIOR EN AISI 304
 INTERIOR CONTAINER IN AISI 304
 CONTENEUR INTERIEUR EN AISI 304

	MEDIDAS	POTENCIA	ESPESOR	PRODUCCIÓN	PVP
TRI120	290x360x450	360W - 230V	FINO - 2.5mm	120kg/h	595 €

VITRINA ROBUSTA DE DISEÑO CLÁSICO
STURDY CLASSIC DESIGN SHOWCASE
ROBUSTE VITRINE DE CLASSIQUE DESIGN

ILUMINACION TIRA DE LED
LED STRIP LIGHTING
ÉCLAIRAGE LED STRIP



V8SA

BANDEJAS INCLUIDAS GN 1/3 X 40
GN 1/3 X 40 TRAYS INCLUDED
PLATEAU INCLUS GN 1/3 X 40

+++
+80°C

DESAGÜE PARA FACILITAR LA LIMPIEZA
EASY CLEANING DRAINAGE
ÉGOUTTER POUR UN NETTOYAGE FACILE



C6SA



V6SA

CONTROL DIGITAL DE LA TEMPERATURA
DIGITAL TEMPERATURE CONTROL
CONTRÔLE DIGITAL DE LA TEMPERATURE

CRISTAL ABATIBLE
FOLDING GLASS
PLIANTE VERRE



V4SA

FABRICADAS EN ACERO INOX
BUILT IN STEEL INOX
FABRIQUÉES EN ACIER INOXYDABLE



C4SA

	TIPO	MEDIDAS	CUBA	BANDEJAS	TEMP.	LED	PVP
V4SA	REFRIGERADO	1085x395x245	40mm	4 GN 1/3x40	+2/+6°C	SI	759 €
V6SA	REFRIGERADO	1438x395x245	40mm	6 GN 1/3x40	+2/+6°C	SI	825 €
V8SA	REFRIGERADO	1788x395x245	40mm	8 GN 1/3x40	+2/+6°C	SI	924 €
C4SA	CALENTADOR	840x395x245	40mm	4 GN 1/3x40	+80°C	NO	429 €
C6SA	CALENTADOR	1190x395x245	40mm	6 GN 1/3x40	+80°C	NO	495 €

RECAMBIOS MÁS HABITUALES - MOST COMMON SPARE PARTS

CRISTALES FRONTALES VITRINAS

PARA VITRINA STANDARD / SUSHI / SAGA 4BJS-	177 €
PARA VITRINA STANDARD / SUSHI / SAGA 6BJS	206 €
PARA VITRINA STANDARD / SUSHI / SAGA 8BJS	239 €
PARA VITRINA STANDARD / SUSHI / 10BJS	285 €
PARA VITRINA STANDARD 2 PISOS 4BJS	199 €
PARA VITRINA STANDARD 2 PISOS 6BJS	254 €
PARA VITRINA STANDARD 2 PISOS 8BJS	333 €
PARA VITRINA SHARK TAPAS / SUSHI / 6BJS	215 €
PARA VITRINA SHARK TAPAS / SUSHI / 8BJS	248 €
PARA VITRINA SHARK 2 PISOS TAPAS / SUSHI / 6BJS	226 €
PARA VITRINA SHARK 2 PISOS TAPAS / SUSHI / 8BJS	336 €
PARA VITRINA SLIM TAPAS / SUSHI / 7BJS	189 €
PARA VITRINA CUBE 4 BJS	84 €
PARA VITRINA CUBE 6 BJS	108 €
PARA VITRINA CUBE 8 BJS	138 €
PARA VITRINA LOGIC LINE TAPAS 4BJS	108 €
PARA VITRINA LOGIC LINE TAPAS 6BJS	138 €
PARA VITRINA LOGIC LINE TAPAS 8BJS	187 €
PARA VITRINA LOGIC LINE SUSHI 6 BJS	292 €
PARA VITRINA / EXPOSITOR DOLCE	165 €
PARA VITRINA TOWER	328 €
PARA VITRINA VELA CAMARA	385 €
PARA VITRINA DOLCE	165 €
PARA VITRINA VX2	193 €
PARA VITRINA VX3	226 €
PARA SPLENDID 2BJS /VITRINA	204 €
PARA SPLENDID 3BJS /VITRINA	264 €
PARA MAXISELF 2BJS /VITRINA/CALENTADOR	165 €
PARA MAXISELF 3BJS /VITRINA/CALENTADOR	193 €

CRISTALES FRONTALES CALENTADORES Y EXPOSITORES

PARA CALENTADOR STANDARD 1 Y 2 PISOS 4BJS	132 €
PARA CALENTADOR STANDARD 1 Y 2 PISOS 6BJS	165 €
PARA CALENTADOR SHARK 1 Y 2 PISOS 4BJS	143 €
PARA CALENTADOR SHARK 1 Y 2 PISOS 6BJS	176 €
PARA EXPOSITOR 1 Y 2 PISOS 4BJS	132 €
PARA EXPOSITOR 1 Y 2 PISOS 6BJS	165 €
PARA SPLENDID 2BJS / CALENTADOR	150 €
PARA SPLENDID 3BJS / CALENTADOR	220 €
PARA CALENTADOR HONDA	308 €
PARA EP36	55 €
PARA EP30	50 €
PARA EP20	39 €

PUERTAS TRASERAS (UD)

PARA VITRINAS 1 PISO 4BJS	12 €
PARA VITRINAS 1 PISO 6BJS	18 €
PARA VITRINAS 1 PISO 8BJS	20 €
PARA VITRINAS 1 PISO 10BJS	24 €
PARA VITRINAS 2 PISO 4BJS	17 €
PARA VITRINAS 2 PISO 6BJS	20 €
PARA VITRINAS 2 PISO 8BJS	24 €
PARA VITRINAS SELF SERVICE	42 €
PARA VITRINAS TOWER	24 €
PARA VITRINA VELA (2 PUERTAS + GUIAS)	352 €
PARA VITRINA DOLCE	83 €

LATERALES

PARA VITRINAS Y CALENTADORES 1 PISO	66 €
PARA VITRINAS Y CALENTADORES STANDARD 2 PISOS	66 €
PARA VITRINAS Y CALENTADORES SHARK 1 PISO	66 €
PARA VITRINAS Y CALENTADORES SHARK 2 PISOS	66 €
PARA VITRINAS SLIM	66 €
PARA VITRINAS CUBE	66 €
PARA VITRINAS LOGIC	66 €
PARA VITRINAS LOGIC SUSHI CLIMALIT	66 €
PARA EXPOSITOR CURVADO 1 PISO	66 €
PARA EXPOSITOR CURVADO 2 PISOS	66 €
PARA EXPOSITOR PLANO EP30/36	66 €
PARA EXPOSITOR PLANO EP20	66 €
PARA VITRINA TOWER	66 €
PARA VITRINA VELA STANDARD	220 €
PARA VITRINA XL	165 €
PARA VITRINA / CALENTADOR MAXISELF	165 €
PARA VITRINA / CALENTADOR SPLENDID	99 €
PARA CALENTADOR HONDA	88 €
PARA VITRINA COMPAK	245 €
PARA VITRINA PAK	495 €

LED - INTERRUPTORES -RESISTENCIAS -VARIOS

KID -LEDS 4	121 €
KID -LEDS 6	165 €
KID -LEDS 8	193 €
DRIVER LEDS	50 €
INTERRUPTOR AZUL REDONDO	8 €
RESISTENCIA CALENTADORES 700 W	59 €
RESISTENCIA CALENTADORES 1000 W	64 €

gruporoig.es

Grupo Roig

Polígono Industrial A Tomada, nº 61
15940 A Pobra do Caramiñal
(A Coruña)

☎ 981 832 321

✉ gruporoig@gruporoig.es

[@gruporoig](#)

roig
grupo